

rynek z tradycjami

RAPORT O STANIE PRZEDSIĘBIORCZOŚCI W ŚWIDNICY 2013 r.

**DEPARTAMENT ROZWOJU GOSPODARCZEGO
URZĘDU MIEJSKIEGO W ŚWIDNICY**

www.um.swidnica.pl

Raport opracowano w oparciu o materiały źródłowe departamentów i wydziałów Urzędu Miejskiego w Świdnicy oraz miejskich jednostek organizacyjnych oraz dane GUS dostępne na koniec 2013r. Przy publikowaniu danych ze sprawozdania prosimy o podanie źródła.

Wrzesień 2014 r.

Szanowni Państwo,

Świdnica, jak i inne gminy w Polsce, realizuje wiele zadań i wyzwań, jakie przed nią postawiono 10 lat temu wraz z przystąpieniem do Unii Europejskiej. Jednym z nich, nie mniej ważnym od pozostałych jest dostosowanie rozwoju miasta do wymagań europejskich. Gminie, jako podstawowej jednostce samorządu terytorialnego przypadają zadania z zakresu **rozwoju lokalnego** oraz **pobudzania i kształtowania warunków rozwoju gospodarczego**. Mając na uwadze powyższe, władze miasta świadomie tworzą warunki rozwoju gospodarczego wykorzystując do tego celu cały szereg instrumentów i metod postępowania, które służą głównie pobudzaniu przedsiębiorczości. Zdają sobie również sprawę z tego, że duże znaczenie dla zrównoważonego rozwoju gospodarczego miasta ma stabilny i równomierny postęp na szczeblu lokalnym oraz łączenie problemów ekologicznych z ekonomicznymi, społecznymi i urbanistycznymi. W tym celu tworzone są dokumenty strategiczne, odpowiednie plany i programy. Elementy o których mowa są na bieżąco monitorowane i kontrolowane. Nie bez znaczenia jest tu sytuacja ekonomiczna miasta, wielkość dochodów, stopa bezrobocia, czy rozwój małych i średnich przedsiębiorstw, który przyczynia się do tworzenia nowych miejsc pracy.

Mam nadzieję, że efekty i skutki działań podejmowanych w ostatnich latach wpływają pozytywnie na jakość środowiska i warunki życia mieszkańców.

Prezydent Miasta Świdnicy

SPIS TREŚCI:

Wstęp

I.	Sytuacja demograficzno – społeczna.....	4
II.	Stan przedsiębiorczości	8
III.	Bezrobocie.....	16
IV.	Rozwój gospodarczy oraz działania na rzecz kreowania warunków dla prawidłowego rozwoju przedsiębiorczości lokalnej.....	16

INFRASTRUKTURA

1.	Infrastruktura techniczna.....	16
2.	Infrastruktura biznesowa i okołobiznesowa.....	21
3.	Instytucje otoczenia biznesu działające na terenie miasta.....	27

POTENCJAŁ INWESTYCYJNY

1.	Programy gospodarcze.....	30
2.	Wspieranie inwestorów.....	31
3.	Działania na rzecz rozwoju gospodarczego	32
4.	Promocja gospodarcza	34
5.	Promocja i reklama.....	45
6.	Działalność inwestycyjna.....	47
7.	Prace studialne i planistyczne.....	49
8.	Środki zewnętrzne w tym unijne pozyskane na rozwój społeczny i gospodarczy miasta..	54
9.	Studnia nad rozwiązaniami komunikacyjnymi.....	63

Podsumowanie

I. SYTUACJA DEMOGRAFICZNO – SPOŁECZNA

1. Zmiany liczby ludności

Według danych z 31 grudnia 2013 Świdnica liczyła 59182 mieszkańców. W roku 2002 oraz 2011 przeprowadzono Narodowe Spisy Ludności. Liczba mieszkańców w latach przed i po spisie jest korygowana o przyrost naturalny (pomniejszana o zgony, powiększana o urodzenia żywe) oraz ruch ludności (pomniejszana o emigracje, powiększana o migracje). W celu przeanalizowania sytuacji demograficznej Świdnicy zestawiono zmiany w liczbie ludności w miastach średnich¹ na Dolnym Śląsku (Tabela 1).

Tabela 1. Liczby mieszkańców średnich miast na Dolnym Śląsku w latach 2002 i 2013

Miasto	Liczba mieszkańców		Dynamika zmian [%]
	2002	2013	
Jelenia Góra	89339	81985	91,8
Lubin	78544	74053	94,3
Głogów	70490	68997	97,9
Świdnica	61342	59182	96,5
Bolesławiec	41579	39603	95,2
Oleśnica	37276	37303	100,1
Dzierżoniów	35437	34428	97,2
Oława	31154	32240	103,5
Bielawa	32017	31186	97,4
Kłodzko	29173	27997	96,0
Jawor	24762	23937	96,7
Nowa Ruda	25071	23236	92,7
Świebodzice	23540	23152	98,4
Polkowice	21869	22638	103,5
Lubań	22852	21921	95,9
Kamienna Góra	24762	20014	80,8

Średnia dynamika zmian na rok 2013 dla miast średnich w województwie dolnośląskim ze względu na liczbę mieszkańców wynosi 96,1% w stosunku do roku 2002. W Świdnicy odnotowano spadek 3,5% w porównaniu z rokiem 2002. W całym województwie Świdnica zajmuje 4 miejsce wśród miast średnich ze względu na liczbę mieszkańców. W 8 z 16 miast średnich zanotowano mniejszy niż w Świdnicy spadek liczby ludności na przestrzeni dwóch ostatnich spisów. Natomiast tylko w trzech miastach przybyło mieszkańców na przestrzeni 2002- 2013 roku: w Oławie, Polkowicach i w Oleśnicy. W Wałbrzychu będącym głównym miastem okręgu wałbrzyskiego odnotowano zmniejszenie liczby ludności w 2013 o 7,3% w stosunku do roku 2002.

W Tabeli 2 przedstawiono udział oraz dynamikę zmian ludności będącej w wieku produkcyjnym w stosunku do wszystkich mieszkańców miast średnich na terenie Dolnego Śląska.

¹ miasta średnie - posiadające 20-100 tys. mieszkańców

Dynamika zmian ludności w wieku produkcyjnym na przestrzeni 2002-2013 dla Świdnicy wynosi 94,6% i jest to średnia dynamika zmian ludności w wieku produkcyjnym dla wyszczególnionych miast średnich. Mniejszy niż w Świdnicy spadek liczby ludności w wieku produkcyjnym w latach 2002-2013 odnotowano w Bielawie, Jaworze, Polkowicach, Oleśnicy, Świebodzicach, Dzierżoniowie, Oławie. W Wałbrzychu dynamika zmian liczby ludności w wieku produkcyjnym wynosiła 90,4% w wybranym okresie czasowym.

Średnio w 2013 ludność w wieku produkcyjnym stanowiła 63,1% i taki sam udział procentowy zaobserwowano dla Świdnicy. Większym udziałem wykazały się miasta: Lubin, Głogów, Bielawa, Jawor, Świebodzice, Polkowice, Lubań. Wałbrzych nie będący zaliczany do miast średnich posiada 61,9 % ludności w wieku produkcyjnym i liczba ta spadła w porównaniu z 2002 o 1,6 punktu procentowego. W 2013 w Oławie, Jaworze, Świebodzicach oraz Kamiennej górze odnotowano wzrost liczby ludności w wieku produkcyjnym w stosunku do 2002r.

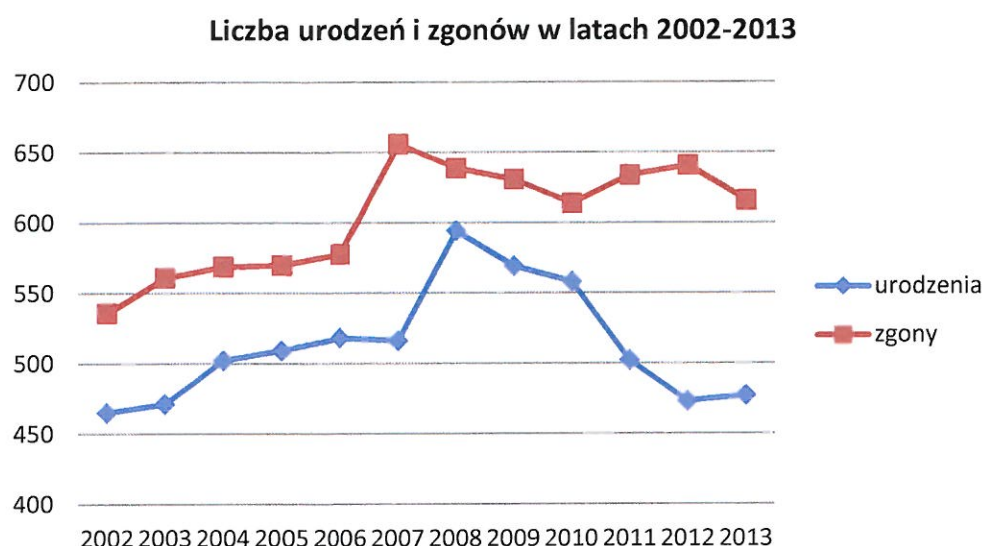
Tabela 2. Ludność w wieku produkcyjnym i jej udział w całości ludności w miastach średnich w latach 2002 i 2013 oraz wyliczone zmiany

Miasto	2002		2013		zmiany	
	Ludność w wieku produkcyjnym	udział ludności produkcyjnej do wszystkich mieszkańców	Ludność w wieku produkcyjnym	udział ludności produkcyjnej do wszystkich mieszkańców	Dynamika zmian ludności w wieku produkcyjnym [%]	udział ludności produkcyjnej do wszystkich mieszkańców [p.procentowe]
Jelenia Góra	57251	64,1	51309	62,6	89,6	-1,5
Lubin	54351	69,2	46927	63,4	86,3	-5,8
Głogów	48191	68,4	44412	64,4	92,2	-4,0
Świdnica	39451	64,3	37325	63,1	94,6	-1,2
Bolesławiec	26689	64,2	24720	62,4	92,6	-1,8
Oleśnica	23776	63,8	23244	62,3	97,8	-1,5
Dzierżoniów	22399	63,2	21488	62,4	95,9	-0,8
Oława	19857	62,0	19857	63,7	100,0	1,7
Bielawa	20718	66,5	19732	61,2	95,2	-5,3
Kłodzko	18596	63,7	17366	62,0	93,4	-1,7
Jawor	15877	64,1	15800	66,0	99,5	1,9
Nowa Ruda	15098	64,1	14671	63,4	97,2	-0,8
Świebodzice	15600	62,2	14595	62,8	93,6	0,6
Polkowice	14606	66,8	14531	64,2	99,5	-2,6
Lubań	14673	64,2	13855	63,2	94,4	-1,0
Kamienna Góra	13697	55,3	12467	62,3	91,0	7,0

Głównymi czynnikami kształtującymi liczbę ludności są: przyrost naturalny oraz migracje. W skali miast średniej wielkości w województwie dolnośląskim, w 2013 roku parametry te średnio wynosiły odpowiednio -2,6 oraz -3,6 na 1000 osób. Wskaźnik przyrostu naturalnego w Świdnicy był większy (-2,3), a saldo migracji w 2013 roku wynosiło -5,3 na 1000 mieszkańców.

Posiadając następujące dane dotyczące przyrostu naturalnego wnioskować należy, że grupa ludzi będących w wieku nieprodukcyjnym na 100 osób w wieku produkcyjnym osiągnęła wartość 58,6 (Średnia dla miast średnich wynosi 58,0). Społeczeństwo świdniczan jest społeczeństwem starzejącym się. Roczna liczba zgonów w latach 2007-2013 utrzymuje się na podobnym poziomie, natomiast liczba urodzeń po nagłym wzroście w 2008 r. zmniejszyła się poniżej poziomu z 2007 r. (Wykres 1).

Wykres 1. Liczba urodzeń i zgonów w Świdnicy na przestrzeni dekady



Źródło: Główny Urząd Statystyczny

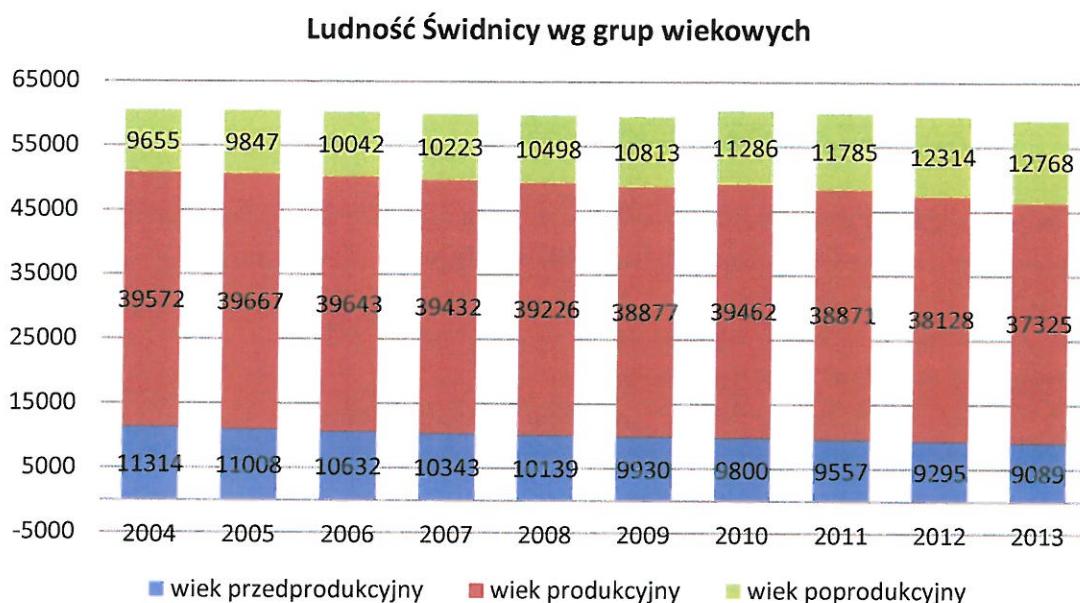
Tabela 3. Podsumowanie danych dotyczących ludności Świdnicy

Ludność w mieście Świdnica			
Wskaźnik	Lata		
	2011	2012	2013
Ludność	60213	59737	59182
Ludność na 1 km ²	2767	2745	2720
Kobiety na 100 mężczyzn	110	110	111
Na 1000 osób:			
Zgony	0,634	0,641	0,616
Przyrost naturalny	-2,19	-2,81	-2,35
Urodzenia	0,502	0,473	0,477
Małżeństwa	4,5	4,3	4,5

W strukturze demograficznej świdniczan w 2013 r. 15,4% mieszkańców miasta stanowiły osoby w wieku przedprodukcyjnym (do 17-tego roku życia); 21,6% osoby w wieku poprodukcyjnym (emeryci) i 63,1% osoby w wieku produkcyjnym.

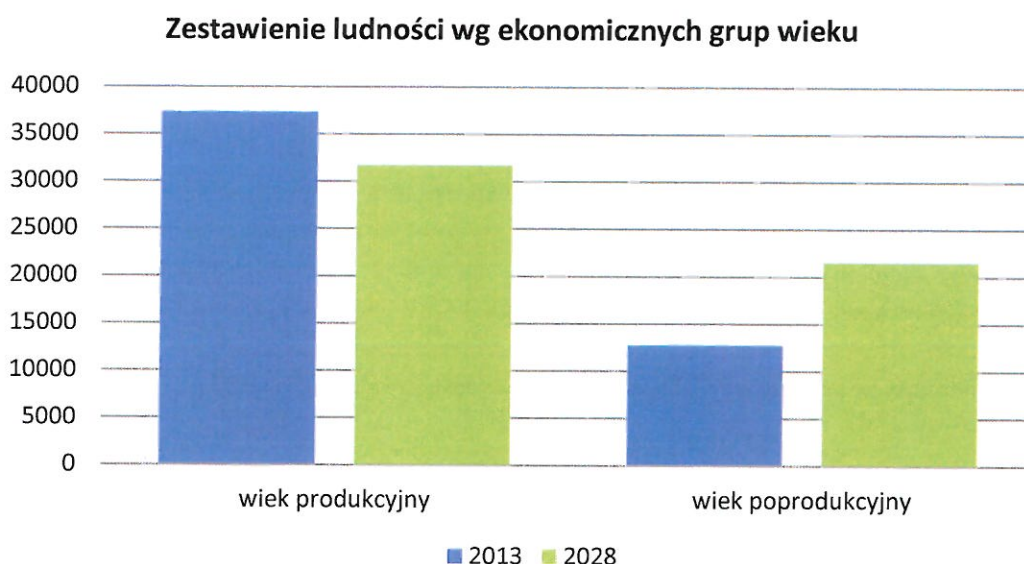
W 2013 roku w stosunku do roku 2004 liczba osób w wieku przedprodukcyjnym zmalała o 2225 osób (spadek o 19,7%), liczba osób w wieku produkcyjnym zmalała o 2247 osób (spadek 5,68%), natomiast liczba osób w wieku poprodukcyjnym wzrosła o 3113 osób (wzrost o 32,2%) co jest przedstawione na Wykresie 2.

Wykres 2. Liczba ludności w Świdnicy wg grup wieku na przestrzeni dekady



Trend stale rosnącej liczby w wieku poprodukcyjnym przedstawia Wykres 3 (liczby ludności w poszczególnych grupach ekonomicznych za 15 lat w zestawieniu danymi z 2013 r.) Do sporządzenia wykresu posłużyły dane z roku 2013 i nie uwzględniają one śmierci osób grupach wiekowych 0-70 przez zakładany czas (15 lat).

Wykres 3. Ludność z podziałem na grupy ekonomiczne oraz płeć w 2013 oraz 2028 roku



Uwzględniając założenia wyżej wymienione, liczba osób będących w wieku produkcyjnym spadnie o 15,0% (z 2002 do 2013r. spadło o 5,4%), natomiast wzrosnie liczba osób wieku poprodukcyjnym o 68,7% (z 2002 do 2013r. wzrosło o 34,8%).

Rozwój lokalny Świdnicy postępuje w oparciu o zharmonizowane i systematyczne działania, prowadzone z udziałem społeczności lokalnej oraz Strategię Rozwoju Miasta „Świdnica w perspektywie pokoleniowej”. Rezultaty służą zaspokajaniu potrzeb miejscowej ludności

i przyczyniają się do ogólnego postępu społecznego. Podstawą rozwoju lokalnego jest **PRZEDSIĘBIORCZOŚĆ**, którą władze miasta realizują poprzez podejmowanie różnorodnych inicjatyw i działań, które mają na celu pobudzenie rozwoju gospodarczego gminy.

II. STAN PRZEDSIĘBIORCZOŚCI

W celu zbadania stanu przedsiębiorczości w Świdnicy przeanalizowano podmioty gospodarcze ze względu na ich liczbę, formę działalności, wielkość, charakter własnościowy.

Analizy profili działalności podmiotów na podstawie danych z GUS wykonano na podstawie wykorzystywanej w REGON² wg klasyfikacji działalności PKD 2007.

Obowiązkowi wpisu do rejestru podlegają:

- osoby prawne, np.: spółki akcyjne, spółki z o.o., spółdzielnie,
- jednostki organizacyjne niemające osobowości prawnej, np.: spółki cywilne, komandytowe, jawne, wspólnoty mieszkaniowe,
- osoby fizyczne prowadzące działalność gospodarczą, a także prowadzące indywidualne gospodarstwa rolne,
- jednostki lokalne (zakłady, oddziały, filie) ww. podmiotów.

W roku 2013 do rejestru Regon wpisane było 8445 podmiotów gospodarki narodowej, w tym 5144 osób fizycznych prowadzących działalność gospodarczą (o 4 jednostki mniej niż w roku 2012), 658 spółek handlowych (o 46 jednostek więcej niż w roku 2012) i 158 spółki z udziałem kapitału zagranicznego (o 5 jednostek więcej niż w roku 2012), oraz 30 fundacji (o 6 więcej) i 162 stowarzyszenia i organizacje społeczne (o 5 więcej niż w 2012).

Statystyka podmiotów gospodarki narodowej w Świdnicy w latach 2011-2013 wg rejestru REGON opracowana jest na podstawie zebranych z Głównego Urzędu Statystycznego dla miasta Świdnicy.

1. Podmioty gospodarki narodowej wg sektorów własnościowych

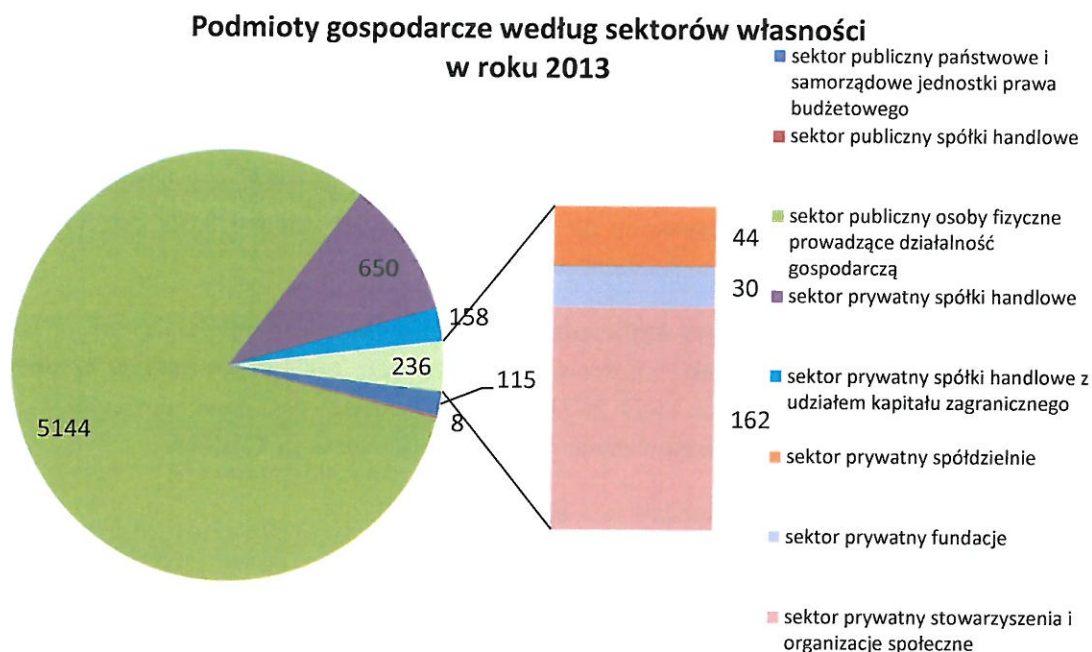
Podmioty gospodarcze podzielono na dwa sektory: prywatny i publiczny. W sektorze prywatnym w roku 2013 działało 96% wszystkich podmiotów gospodarczych, w sektorze publicznym 4%, dokładne dane przedstawione są w Tabeli 4, natomiast wykaz wszystkich przedmiotów i ich wielkości zobrazowany został w postaci Wykresu 4.

Tabela 4. Podmioty gospodarcze według sektorów własności w latach 2011-2013

Sektor własnościowy	2011	2012	2013
Sektor prywatny	7927	8047	8127
Sektor publiczny	309	330	318
Ogółem	8236	8377	8445

²Krajowy rejestr urzędowy podmiotów gospodarki narodowej REGON, został utworzony na podstawie Ustawy z dnia 29 czerwca 1995 r. o statystyce publicznej (DzU nr 88, poz. 439, z późniejszymi zmianami). Szczegółowe zasady prowadzenia i aktualizacji rejestru określa rozporządzenie Rady Ministrów z dnia 27 lipca 1999 r. w sprawie sposobu i metodologii prowadzenia i aktualizacji rejestru podmiotów gospodarki narodowej (DzU nr 69, poz. 76 z późniejszymi zmianami).

Wykres 4. Podmioty gospodarcze według sektorów własności w roku 2013



W latach 2011-2013 zaobserwowano wzrost liczby podmiotów gospodarczych w sektorze prywatnym (o 2,5% w porównaniu z rokiem 2011) oraz w sektorze publicznym (o 2,3% w porównaniu z rokiem 2011).

Podmioty gospodarki narodowej wg sektorowej firm wg PKD 2007 i rodzajów działalności

Sprawdzano ogólną strukturę sektorową podmiotów gospodarczych, dla miasta Świdnica w roku 2013 i porównano je z danymi dotyczącymi Miast Podobnych na rok 2013 (Tabela 5).

Podmioty gospodarcze podzielono wg sektorów:

- przemysł i budownictwo,
- rolnictwo, leśnictwo, łowiectwo i rybactwo,
- pozostała działalność

Tabela 5. Struktura sektorowa firm wg PKD 2007 dla Miast Podobnych

Miasto	Rolnictwo, leśnictwo, łowiectwo i rybactwo	Przemysł i budownictwo	Pozostała działalność
	Udział [%]		
Będzin	0,4	18,1	81,5
Bełchatów	0,5	18,3	81,2
Ełk	1,1	18,8	80,2
Świdnica	0,6	19,3	80,1
Racibórz	0,9	20,1	79,0
Kędzierzyn-Koźle	0,7	20,4	78,9
Tarnowskie Góry	0,9	22,1	77,0
Mielec	0,4	22,9	76,8
Tczew	0,4	24,8	74,8

Zgierz	1,3	24,9	73,8
--------	-----	------	------

We wszystkich Miastach Podobnych dominującą strukturą firm jest działalność wpisana jako „pozostała działalność” (w której skład wchodzi m. in. działalność usługowa). Świdnica zajmuje 4 miejsce w wielkości sektora o charakterze usługowym (80,1%). Na uwagę zasługuje „Przemysł i budownictwo”, który to stanowi średnio 21% wszystkich sektorów firm wg PKD 2007. Świdnica zajmuje 7 miejsce ze względu na udział tego sektora i wynosi on 19,3% w porównaniu z innymi Miastami Podobnymi. W przypadku sektora obejmującego rolnictwo, leśnictwo, łowiectwo i rybactwo Świdnica zajmuje 6 miejsce co do wielkości grupy (i stanowi 0,6% całości wszystkich podmiotów wg PKD 2007 i rodzajów działalności).

Podmioty gospodarki narodowej wg najliczniej reprezentowanych sekcji działalności PKD 2007

Kolejno przeanalizowano aktywności gospodarcze oraz zachodzące zmiany w podmiotach z podziałem na sekcje działalności PKD 2007 na terenie miasta Świdnica. Prezentacja liczbowa w latach 2012-2013 najliczniej prezentowanych podmiotów przedstawia Tabela 6.

Tabela 6. Dominująca aktywność gospodarza w latach 2011-2013

Sekcja PKD	2012	2013	%*
G - handel hurtowy i detaliczny; naprawa pojazdów samochodowych, włączając motocykle	2027	2027	0,00
L- działalność obsługi rynku nieruchomości	1449	1487	2,62
F- budownictwo	830	839	1,08
C -przetwórstwo przemysłowe	741	748	0,94
M - działalność profesjonalna, naukowa i techniczna	672	711	5,80
H -transport i gospodarka magazynowa	440	436	-0,91
S i T pozostała działalność usługowa	449	452	0,67
Q - opieka zdrowotna i pomoc społeczna	390	384	-1,54
K- działalność finansowa i ubezpieczeniowa	303	294	-2,97
P – edukacja	294	285	-3,06
I -działalność związana z zakwaterowaniem i usługami gastronomicznymi	190	182	-4,21
N -działalność w zakresie usług administrowania i działalność wspierająca	172	170	-1,16
J -informacja i komunikacja	170	177	4,12
R - działalność związana z kulturą, rozrywką i rekreacją	130	134	3,08
A – rolnictwo, leśnictwo, łowiectwo i rybactwo	55	52	-5,45

*Kolumna uwzględniająca procent zmian w liczbie podmiotów gospodarczych porównuje dane na rok 2013 z rokiem 2012.

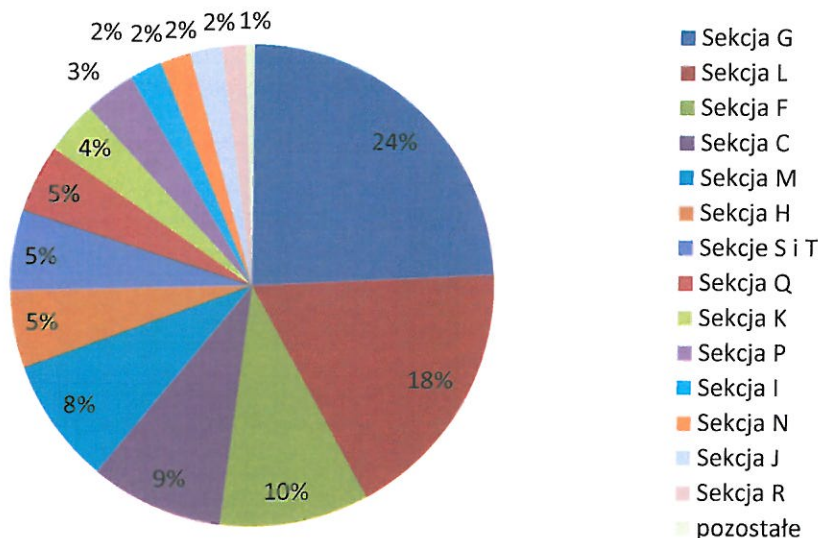
Sekcje o najsilniejszej tendencji spadkowej wśród najliczniej reprezentowanych sekcji PKD wykazuje rolnictwo, leśnictwo, łowiectwo i rybactwo oraz działalność związana z zakwaterowaniem i usługami gastronomicznymi, gdzie odnotowano odpowiednio spadek o 5,45% i 4,21% przedsiębiorstw w sekcji A i I w porównaniu z rokiem 2012. Należy zauważyć, że GUS nadaje nr REGON wg podanej przez przedsiębiorcę klasyfikację podstawowej działalności. Jednak często rzeczywiście prowadzona działalność gastronomiczna jest przy rejestracji Regon nie jest uznawana za podstawową. Dlatego też z danych GUS można byłoby wysnuć błędny wniosek o spadku liczby lokali gastronomicznych w Świdnicy. Rzeczywistość pokazuje jednak, że przy spadku liczby przedsiębiorstw w sekcji

gastronomia wzrasta liczba lokali gastronomicznych. Z prowadzonego w Urzędzie Miejskim w Świdnicy rejestru wydanych zezwoleń na sprzedaż alkoholu wynika, że w 2013r. o 15 wzrosła liczba lokali posiadających takie zezwolenia.

Na Wykresie 2 przedstawiono strukturę procentową działalności PKD 2007 wśród podmiotów gospodarczych w Świdnicy w 2013 roku. Sekcje w których wyraźnie wzrasta liczba podmiotów gospodarczych to sekcje o działalności związanej z obsługą rynku nieruchomości (L), działalność naukowa i techniczna (M) oraz działalność związana z kulturą, rozrywką i rekreacją (R).

Wykres 5. Procentowy rozkład aktywności gospodarczej sekcji podmiotów gospodarczych w Świdnicy w roku 2013

Dominująca aktywność gospodarcza w 2013r. wyrażona w %



Najbardziej dominującą aktywnością gospodarczą (będącą 52% wszystkich podmiotów) wykazuje się: **sekcja G**, która podzielona jest na 3 działy obejmujące:

Dział 47- Handel detaliczny, z wyłączeniem handlu pojazdami samochodowymi i stanowi 59,2% z ogólnej liczby podmiotów dla sekcji G w roku 2013,

Dział 46- Handel Hurtowy, z wyłączeniem handlu pojazdami samochodowymi i motocyklami i stanowi 28,4% z ogólnej liczby podmiotów dla sekcji G w roku 2013,

Dział 45- Handel hurtowy i detaliczny pojazdami samochodowymi (działalność związana z naprawa i sprzedażą pojazdów samochodowych i motocykli) i stanowi 12,4% z ogólnej liczby podmiotów dla sekcji G w roku 2013;

Sekcja L, składająca się z:

Dział 65- Działalność związana z obsługą rynku nieruchomości;

Sekcja F, obejmująca:

Dział 46- Roboty budowlane specjalistyczne (66,3% z ogólnej liczby podmiotów dla sekcji G w roku 2013).

Dział 41- Roboty budowlane związane ze wznoszeniem budynków (22,9% z ogólnej liczby podmiotów dla sekcji G w roku 2013),

Dział 42- Roboty związane z budową obiektów inżynierii lądowej i wodnej (10,8% z ogólnej liczby podmiotów dla sekcji G w roku 2013),

Nowo powstałe oraz wyrejestrowane podmioty gospodarcze w latach 2012-2013 wg schematu działalności PKD

Istotnym zjawiskiem jest tworzenie nowych podmiotów gospodarczych w mieście Świdnica. Nowopowstałe podmioty z wyszczególnieniem na sekcje PKD przedstawiono w Tabeli 7 i porównano z danymi z roku 2012.

Tabela 7. Nowo zarejestrowane podmioty gospodarcze wg sekcji PKD 2007 w Świdnicy latach 2012-2013

Sekcja PKD 2007	Liczba nowych podmiotów zarejestrowanych w Świdnicy		Zmiana [%]
	2012	2013	
Sekcja G	150	164	+9,3
Sekcja M	55	76	+38,2
Sekcja F	77	70	-9,1
Sekcja C	46	47	+2,2
Sekcja S i T	42	35	-16,7
Sekcja P	64	29	-54,7
Sekcja H	27	28	+3,7
Sekcja L	39	28	-28,2
Sekcja K	24	23	-4,2
Sekcja N	25	21	-16,0
Sekcja J	22	20	-9,1
Sekcja Q	28	16	-42,9
Sekcja I	20	15	-25,0
Sekcja R	9	12	+33,3
Sekcja A	0	5	+9,3
Sekcja D	4	2	+38,2

Liczba wszystkich nowo zarejestrowanych podmiotów to 591 jednostek gospodarczych i jest ona mniejsza o 41 podmiotów w porównaniu z rokiem 2012. Zaobserwowano wzrost nowo powstałych jednostek w sekcjach: M- działalność profesjonalna, naukowa i techniczna (wzrost o 38,2%), R- Działalność związana z kulturą, rozrywką i rekreacją (wzrost o 33,3%), G- Handel hurtowy i detaliczny; naprawa pojazdów samochodowych, włączając motocykle (9,33%) oraz A- handel hurtowy i detaliczny; naprawa pojazdów samochodowych, włączając motocykle, H- Transport i gospodarka magazynowa, C- Przetwórstwo przemysłowe.

Liczba podmiotów wyrejestrowanych w roku 2013 zwiększyła się w porównaniu z rokiem 2012 o 49 podmiotów i obejmuje podobne sekcje jak w przypadku podmiotów nowo zarejestrowanych. Liczba wyrejestrowanych podmiotów w porównaniu z rokiem 2012, wzrosła w:

- sekcji P (edukacja) o 80,0%
- sekcji C (przetwórstwo przemysłowe) o 48,2%,
- sekcji S i T (pozostała działalność usługowa) o 21,7%,
- sekcji G (handel hurtowy i detaliczny) o 6,67%,
- sekcji F (budownictwo) o 5,26%,

natomiast zmniejszyła się w sekcji M (działalność profesjonalna, naukowa i techniczna) o 17,1%.

Podmioty gospodarki narodowej w latach 2011-2013 wg klas wielkości (liczby pracowników)

Cenną obserwacją jest ilość podmiotów gospodarczych będących sklasyfikowanych do 4 klas wielkości:

- zatrudniające do 9 osób
- zatrudniające od 10 do 49 osób
- zatrudniające od 50 do 249 osób
- zatrudniające powyżej 249osób

Wyniki tego podziału na przestrzeni 2011-2013 obrazuje Tabela 8.

Tabela 8. Podział podmiotów wg klas wielkości zatrudnienia w latach 2011-2013

Rok	Klasa wielkości (liczba zatrudnionych)			
	0-9	10-49	50-249	250-999
2011	7841	322	66	7
2012	8011	287	72	7
2013	8082	286	70	7

W latach 2011-2013 zwiększała się liczba podmiotów gospodarczych zatrudniających 0-9 osób (o 3%) oraz zatrudniających 50-249 osób (o 6%). Zmniejszyła się natomiast liczba podmiotów gospodarczych zatrudniających 10-49 osób o 11%, w stosunku do roku 2011.

Spółki handlowe w Świdnicy w latach 2011-2013

Tabela 9 przedstawia liczbę spółek handlowych wraz ze spółkami z udziałem kapitału zagranicznego.

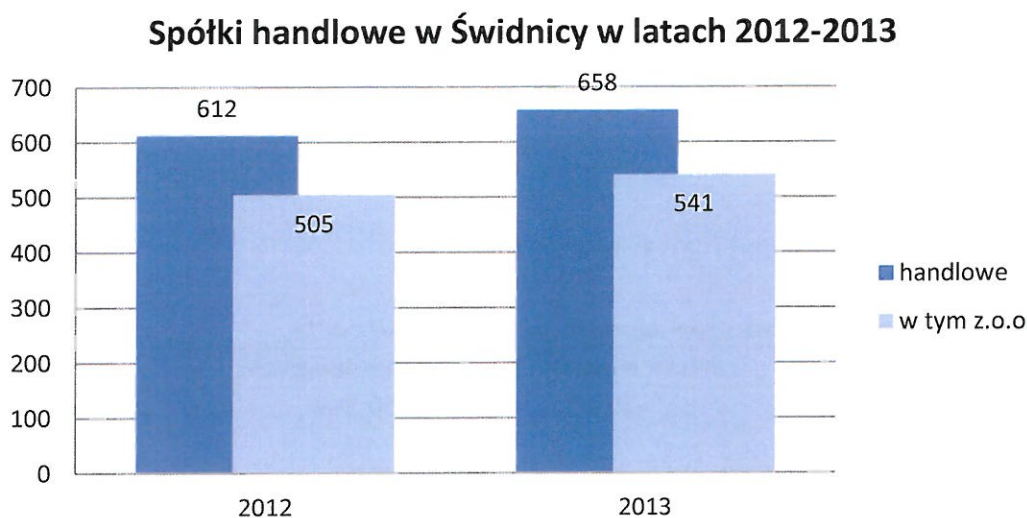
Tabela 9. Wybrane Podmioty gospodarki narodowej wpisane do rejestru REGON

Podmioty gospodarki narodowej, wpisane do rejestru REGON			
	2011	2012	2013
Spółki handlowe	578	612	658
Spółki z handlowe udziałem kapitału zagranicznego	150	153	158
Ogółem	728	765	816

Obserwowany jest rok rocznie wzrost (o 34 jednostki z 2011 na 2012 i o 46 jednostki z 2012 na 2013) spółek handlowych również tych z udziałami zagranicznymi (o 3 jednostki z 2011 na 2012 i o 5 jednostek z 2012 na 2013). W podliczeniu ogólnym liczba spółek handlowych wzrosła o 6,6% w stosunku do roku 2012.

Na Wykresie 6 zestawiono dane dotyczące liczby spółek handlowych w tym tych będących spółkami z ograniczoną odpowiedzialnością, które stanowią duży udział w spółkach handlowych. Wyniki analizy dotyczą lat 2012-2013.

Wykres 6. Zestawienie liczby spółek handlowych, w tym z ograniczoną odpowiedzialnością w Świdnicy w latach 2012-13



Spółki handlowe to: spółki jawne, spółki partnerskie, spółki komandytowe, spółki komandytowo-akcyjne, spółki z o.o. oraz spółki akcyjne. Do spółek handlowych nie zaliczono spółek cywilnych. W latach 2012-2012 wzrosła liczba spółek handlowych, szczególnie dzięki spółkom z ograniczoną odpowiedzialnością.

Udziały w podatkach stanowiących dochody budżetu państwa

O znaczącej poprawie sytuacji na rynku pracy w Świdnicy świadczą także poniższe dane zawarte w Tabeli 10, które obrazują wzrost dochodów mieszkańców Świdnicy oraz poprawę rentowności świdnickich przedsiębiorstw. Dane pochodzą ze sprawozdania z wykonania budżetu za rok 2011, 2012, 2013.

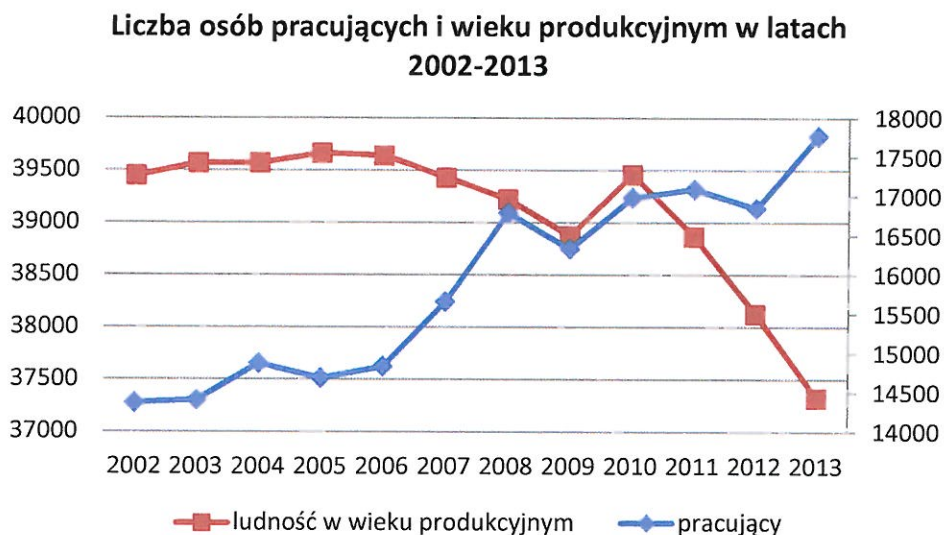
Tabela 10. Analiza udziałów w podatkach stanowiących dochody budżetu państwa w latach 2011-2013

DOCHODY BUDŻETU	JEDNOSTKA MIARY	2011	2012	2013
Udział w podatkach dochodowych od osób fizycznych	zł	38 413 645,00	39 353 950,00	41 473 368,00
Udział w podatkach dochodowych od osób prawnych	zł	2 113 866,27	2 815 656,15	3 100 476,59

I tak udziały z wpływów podatkowych PIT oraz CIT w roku 2013 wzrosły w porównaniu z rokiem 2012 o 5,4% i o 10,1% oraz z rokiem 2011 o 8,0% i o 46,7%.

Miejsca pracy

Wykres 7. Zestawienie liczby osób w wieku produkcyjnym i pracujących w latach 2002-2013



Liczba osób pracujących w roku 2013 wzrosła o 23,7% w porównaniu z rokiem 2002 i o 5,5% w zestawieniu z rokiem 2012. Optymizmem napawa fakt, iż wzrost liczby pracujących w Świdnicy obserwowany jest przy występującej negatywnej tendencji spadku liczby osób będących w wieku produkcyjnym (o 5,4% w porównaniu z rokiem 2002 i o 2,1% w roku 2012).

Wybrane wskaźniki podmiotów gospodarki narodowej opisane w Tabeli 11 podsumowują poprzednie analizy. W latach 2011-2013 obserwuje się zmniejszenie rejestracji nowych i zwiększenie się liczby wyrejestrowanych jednostek gospodarczych w rejestrze REGON. Ważnym parametrem jest liczba przypadających podmiotów na określoną liczbę mieszkańców (10 tysięcy), który wzrósł o 6,8% w roku 2013 w porównaniu z rokiem 2011.

Tabela 11. Wskaźniki podmiotów gospodarki narodowej

	Jednostka miary	2011	2012	2013
Podmioty wpisane do rejestru REGON na 10 tys. ludności	Jednostka gospodarcza	1368	1402	1427
Jednostki nowo zarejestrowane w rejestrze REGON na 10 tys. ludności		105	105	99
Jednostki wykreślone z rejestru REGON na 10 tys. ludności		108	74	83
Osoby fizyczne prowadzące działalność gospodarczą na 100 osób w wieku produkcyjnym		13,3	13,5	13,8
Fundacje, stowarzyszenia i organizacje społeczne na 10 tys. mieszkańców		28	30	32

III. BEZROBOCIE

Stan bezrobocia przedstawiony został w Raporcie o stanie bezrobocia i przeciwdziałaniu bezrobociu w Świdnicy.

IV. ROZWÓJ GOSPODARCZY ORAZ DZIAŁANIA NA RZECZ KREOWANIA WARUNKÓW DLA PRAWIDŁOWEGO ROZWOJU PRZEDSIĘBIORCZOŚCI LOKALNEJ.

INFRASTRUKTURA

Istnienie świdnickiej infrastruktury jest niezbędne do prawidłowego funkcjonowania gospodarki i społeczeństwa oraz wspiera działalność produkcyjną.

1. INFRASTRUKTURA TECHNICZNA na terenie gminy w latach 2011, 2012, 2013.

a/ sieć gazowa:

Sieć gazowa jest eksploatowana przez **Dolnośląską Spółkę Gazownictwa Oddział Zakład Gazowniczy Wałbrzych**. Do Świdnicy gaz doprowadzony jest gazociągiem średniego podwyższonego ciśnienia Dn 300 Wałbrzych – Kłodzko do stacji redukcyjno pomiarowych przy ul. M.C. Skłodowskiej oraz przy ul. Bystrzyckiej. Wydajność stacji redukcyjno-pomiarowych I stopnia wynosi odpowiednio 16 000 Nm³/h i 3000 Nm³/h. Na terenie miasta gaz jest rozprowadzany do odbiorców siecią średniego ciśnienia oraz za pośrednictwem stacji gazowych niskiego ciśnienia siecią niskiego ciśnienia. Analiza rozkładu ciśnień w sieci średniego i niskiego ciśnienia wykazuje wystarczającą przepustowość gazociągów i znaczne rezerwy w przesyle gazu do odbiorców.

Średnie zapotrzebowanie godzinowe - **3840 Nm³/h**,

Maksymalne zapotrzebowanie godzinowe - **6755 Nm³/h**,

Rezerwy mocy - ok. **12245 Nm³/h**.

Długość sieci gazowej wg stanu na dzień 31.12.2013 r. wynosiła **119,743 km** (dane GUS).

	2011	2012	2013
długość sieci ogółem [m]	122 386	119 757	119 743
połączenia do budynków mieszk. [szt.]	3 659	3 645	3 672
odbiorcy gazu [gosp. dom.]	20 812	20 793	20 566
zużycie gazu [tys. m ³]	22 889,7	25 081,8	24 485,1

b/ sieć wodociągowa:

Zarządzaniem gospodarką wodno- ściekową na terenie miasta Świdnicy zajmuje się **Świdnickie Przedsiębiorstwo Wodociągów i Kanalizacji Sp. z o.o.**, które jest jednoosobową spółką gminy. Miasto Świdnica jest zaopatrywane w wodę czerpaną z Zakładów Uzdatniania Wody: Pszenno i Bokserska. Aktualnie dostarczane jest mieszkańcom 10000 – 12 000 m³/d. Zakład Uzdatniania Wody: Pszenno i Bokserska są wyposażone w rezerwowe zbiorniki wody o łącznej pojemności 4 900m³.

Długość sieci wodociągowej na terenie Świdnicy w roku
- **2011** wynosiła **118,0 km**;

- 2012 wynosiła **118,8 km**;
- 2013 wynosiła **119,0 km**.

Znajdujące się na terenie miasta ujęcia komunalne wód podziemnych wykorzystywane są awaryjnie lub wspomagająco. Dane obrazujące powszechność dostępu do sieci wodociągowej (stan na dzień 31.12.2013 wg danych GUS):

- długość czynnej sieci wodociągowej rozdzielczej – **119,0 km**
- woda dostarczona gospodarstwom domowym – **1914,0 dam³**
- ludność korzystająca z sieci wodociągowej - **59 726 osób**
- wskaźnik upowszechnienia – **98,8%**

Woda dostarczana konsumentom ze świdnickich wodociągów jest zdrowa i bezpieczna, odpowiada przepisom normalizującym jakość wody do picia, nie zawiera żadnych składników fizyczno – chemicznych w ilościach mogących zagrozić zdrowiu. Podstawowe źródło wody dla zakładów wodociągowych w **ul. Boksterskiej i Pszennie** stanowią utwory trzeciorzędowe, które zalegają w rejonie Świdnicy na objętości **ok. 137 km³**

Korzystający z wodociągu w % ogółu ludności w latach 2011-2013:

2011r. - 98,6,

2012r. - 98,6,

2013r. - 98,8.

c/ sieć kanalizacyjna:

Zarządzaniem gospodarką wodno-ściekową na terenie miasta Świdnicy zajmuje się **Świdnickie Przedsiębiorstwo Wodociągów i Kanalizacji Sp. z o.o. (ŚPWIK)**. Spółka zaopatruje w wodę oraz odbiera ścieki sanitarne i przemysłowe, pochodzące z miasta Świdnicy oraz z sąsiednich gmin. Ścieki przepływając siecią kanalizacyjną docierają do oczyszczalni ścieków zlokalizowaną w gminie wiejskiej Świdnica i zarządzaną przez ŚPWIK.

Dane obrazujące powszechność dostępu do sieci kanalizacyjnej (stan na dzień **31.12.2013** wg danych GUS):

- długość czynnej sieci kanalizacyjnej - **122,2 km**
- ścieki odprowadzone - **2403,4 dam³**
- ludność korzystająca z sieci kanalizacyjnej - **59 384 osób**
- korzystający z instalacji kanalizacyjnej - **91,8%**

Kanalizacja w mieście Świdnica zbudowana jest z dwóch sieci kanalizacyjnych a mianowicie z kanalizacji ogólnospławnej, wybudowanej jeszcze na przełomie XIX i XX wieku oraz kanalizacji sanitarnej. Kanalizacja ogólnospławna posiada długość 55,1 km, i jest w dobrym stanie. Główną jej zaletą jest dość niska awaryjność. Kanalizacja sanitarna w mieście jest w stanie zadawalającym spełniającym swoje funkcje. Naprawy kanalizacji sanitarnej prowadzone są na bieżąco, natomiast większe remonty i modernizacje prowadzone są zgodnie z planem.

Korzystający z instalacji kanalizacyjnej w % ogółu ludności w latach 2011- 2013:

2011r. - 91,7%,

2012r. - 91,8%,

2013r. - 91,8%.

d/ oczyszczalnie ścieków:

Zarządzaniem gospodarką wodno-ściekową na terenie miasta Świdnicy zajmuje się **Świdnickie Przedsiębiorstwo Wodociągów i Kanalizacji Sp. z o.o. (ŚPWİK)**. Spółka zaopatruje w wodę oraz odbiera ścieki sanitarne i przemysłowe, pochodzące z miasta Świdnicy oraz z sąsiednich gmin. Ścieki przepływając siecią kanalizacyjną docierają do oczyszczalni ścieków zlokalizowaną w gminie wiejskiej Świdnica i zarządzaną przez ŚPWİK.

	Jednostka miary	2011	2012	2013
Ścieki odprowadzone ogółem*	dam ³	2589,0	2600,0	2584,0
Ścieki oczyszczone razem	dam ³	2589,0	2600,0	2584,0
Ścieki oczyszczane z podwyższonym usuwaniem biogenów	dam ³	2589,0	2600,0	2584,0
Ścieki oczyszczane z podwyższonym usuwaniem biogenów w % ścieków ogółem	%	100,0	100,0	100,0
Ludność korzystająca z oczyszczalni	osoba	58981	59384	59384
Korzystający z oczyszczalni w % ogółu ludności	%	98,0	99,4	99,4

*ścieki z miasta Świdnicy, ogólna ilość ścieków oczyszczanych przez oczyszczalnię w roku 2013 to 6685dam³

e/ sieć energetyczna:

sieć elektryczna

Świdnica jest zasilana w energię elektryczną z sieci krajowej, dystrybucją energii elektrycznej dla miasta zajmuje się **TAURON Dystrybucja S.A. oddział w Wałbrzychu**.

Zużycie energii elektrycznej dla miasta Świdnicy	
rok	kWh
2011	184 020 663 kWh
2012	197 139 330 kWh
2013	209 013 464 kWh

Zużycie energii elektrycznej na odbiorcę:

Zużycie energii elektrycznej			
Rok	Liczba odbiorców	MWh	kWh/odbiorcę
2011	28 645	67 238,805	2347,313842
2012	28 812	70 646,902	2451,995766
2013	28 809	67 462,117	2341,702836

Energia elektryczna jest wykorzystywana w gospodarstwach domowych, w obiektach użyteczności publicznej, na potrzeby firm i instytucji funkcjonujących na terenie miasta, a także do oświetlenia ulic miasta - **274 ulic** posiada oświetlenie elektryczne. Ilość punktów świetlnych wynosi **3661 sztuk**.

sieć ciepłownicza

Podstawowym źródłem ciepła dla systemu ciepłowniczego miasta Świdnica jest **Miejski Zakład Energetyki Ciepłej Sp. z o.o.** z siedzibą w Świdnicy /MZEC/. Jest to największy producent i dystrybutor ciepła, który funkcjonuje od 1993 roku.

MZEC eksploatuje na terenie Świdnicy trzy systemy ciepłownicze, w skład których wchodzi źródła ciepła i sieci ciepłowniczych. Największy z nich zaopatruje w ciepło trzy największe w mieście osiedla mieszkaniowe: Osiedle Młodych, Osiedle Zawiszów oraz Osiedle Zarzecze ze strefą przemysłową.

W skład tego systemu wchodzi jedno czynne źródło ciepła: Ciepłownia Zawiszów, pracująca w okresie całego roku dla pokrycia potrzeb wszystkich odbiorców zasilanych z tego systemu. Drugie źródło – ciepłownia Zarzecze, zostało wyłączone z eksploatacji po wybudowaniu magistrali ciepłowniczej, łączącej osiedla Zawiszów i Zarzecze.

W ciepłowni Zawiszów są zainstalowane trzy, praktycznie nowe (najstarszy z 2005 r), kotły wodne typu WR. Paliwem jest miał węgla kamiennego.

Moc nominalna ciepłowni wynosi 51 MW, moc osiągalna ok. 60 MW.

Aktualnie, moc zamówiona przez odbiorców wynosi 50 MW, więc rezerwa, która może być wykorzystana na przyłączenie nowych odbiorców, wynosi 10 MW.

W centrum miasta funkcjonują dwa małe systemy: ciepłownie gazowe przy ulicach Saperów i Bohaterów Getta, o sumarycznej mocy 6 MW, z których ciepło jest dostarczane do odbiorców z wykorzystaniem niskotemperaturowych, w całości preizolowanych sieci ciepłowniczych.

Oprócz tego MZEC eksploatuje na terenie miasta 15 swoich kotłowni lokalnych, opalanych gazem oraz dwa osiedlowe systemy ciepłownicze: w Pszennie i w Marcinowicach.

Roczna ilość sprzedanego ciepła wyniosła w 2013 roku 397 tys. GJ.

Długość sieci ciepłowniczej na terenie Świdnicy wynosi ok. 36 km, w tym:

- sieć ciepłownicza kanałowa - 18,277 km,
- sieć ciepłownicza preizolowana - 15,628 km,
- sieć ciepłownicza napowietrzna - 1,814 km.

Całkowita ilość węzłów ciepłych wynosi 289 sztuk, w tym:

- 169 węzły pośrednie (wymienne),
- 120 węzły bezpośrednie,
- 136 węzły jednofunkcyjne (tylko ogrzewanie),
- 53 węzły dwufunkcyjne (ogrzewanie + ciepła woda).

Ciepło jest wykorzystywane przez odbiorców do ogrzania pomieszczeń oraz do przygotowania ciepłej wody w budynkach mieszkalnych, użyteczności publicznej, a także na potrzeby przedsiębiorstw i instytucji funkcjonujących na terenie miasta.

Moc zamówiona przez odbiorców i sprzedaż ciepła w latach 2011-2013

Lata	Ilość Odbiorców (ilość podpisanych umów na dostawę ciepła)	Moc zamówiona	Sprzedaż ciepła
	szt.	MW	GJ
2013	244	62,084	397 205
2012	241	63,754	394 479
2011	240	66,104	376 857

f/ zasób mieszkaniowy

W zasobach mieszkaniowych Świdnicy w roku 2013 znajdowało się 3 219 budynków mieszkalnych (wzrost o 11 budynków w porównaniu do 2012r.) W zasobach gminy było 2375 lokali mieszkalnych a w tym 518 socjalnych i 251 należących do TBS. W lokalach gminnych powierzchnia użytkowa mieszkań wynosiła 116 903 m², na której zamieszkiwało 5 654 osób. Średnia powierzchnia użytkowa mieszkań wynosi 49,22 m². Średnia powierzchnia użytkowa na 1 osobę wynosiła 20,76 m²/os. Średnio na 1 mieszkanie przypadało 2,38 osoby.

Na przydział lokalu komunalnego z mieszkaniowego zasobu gminy oczekuje **379 rodzin** /950osób/, w tym:

- lista socjalna - 76 rodzin;
- lista mieszkalna - 2 rodziny;
- lista wykwaterowań - 34 rodziny;
- lista socjalna /wyroki eksmisyjne/ - 189 rodzin;
- lista pomieszczeń tymczasowych /wyroki eksmisyjne/ - 78 rodzin.

Powyższe informacje podane są w oparciu o dane GUS i własne opracowania.

g/ struktura użytkowania gruntów

Powierzchnia geodezyjna miasta wynosi 21,76 km². Poniżej struktura użytkowania gruntów.

Struktura użytkowa gruntów	Powierzchnia (w ha)	% w strukturze gruntów
Użytki rolne	777	35,7
Grunty leśne i zadrzewione	21	1,0
Tereny zabudowane mieszkalne	296	13,6
Tereny zabudowane przemysłowe	207	9,5
Inne tereny zabudowane	277	12,7
Tereny rekreacyjne	90	4,1
Tereny komunikacyjne	320	14,7
Zurbanizowane tereny niezabudowane	72	3,3
Grunty pod wodami	56	2,6
Nieużytki	11	0,5
Tereny różne	50	2,3
Łącznie	2176	100

h/ środowisko przyrodnicze

Na warunki klimatyczno- atmosferyczne miasta wpływa jego położenie niedaleko masywu Ślęży, Gór Sowich, Gór Wałbrzyskich. Bezpośrednio przez Świdnicę przepływa rzeka Bystrzyca, będąca lewobrzeżnym dopływem Odry.

Teren charakteryzują gleby pseudobielicowe, brunatne właściwe, brunatne kwaśne i wylugowane i czarne ziemie zdegradowane.

Świdnica jest miastem o dużym udziale zieleni miejskiej ok. 21% ogólnej powierzchni miasta.

Na terenie miasta mamy 11 parków i skwerów. Parki zajmują ok. 67,31 ha i mają istotne znaczenie w strukturze funkcjonalno – przestrzennej:

- Park Zawiszowski przy ul. Łukasińskiego o pow. 2,56 ha;
- Park Strzelnica przy ul. Sikorskiego o pow. 16,50 ha;
- Park Młodzieżowy między ul. Armii Krajowej, ul. Wałbrzyską, ul. Tenisową i ul. Sportową o pow. 11,17 ha;
- Park Harcerski o pow. 7,11 ha;
- Park im. Gen. W. Sikorskiego przy ul. Sikorskiego o pow. 8,33 ha;
- Park Kanonierów przy ul. Kanonierskiej o pow. 1,57 ha;
- Park Ułanów przy ul. Gdyńskiej o pow. 2,56 ha;
- Park Saperów przy ul. Parkowej o pow. 2,14 ha;
- Park Centralny między ul. Śląską, ul. Pionierów Ziemi Świdnickiej, ul. Sprzymierzeńców o pow. 9,25 ha;
- Park Wrocławski między ul. 1 Maja i ul. Saperów o pow. 1,75 ha;
- Park Jana Kasprowicza między ul. Pionierów Ziemi Świdnickiej, ul. Romualda Traugutta, ul. Sprzymierzeńców o pow. 4,37 ha.

2. INFRASTRUKTURA BIZNESOWA I OKOŁOBIZNESOWA

TERENY INWESTYCYJNE LUB POPRAWA WARUNKÓW FUNKCJONOWANIA JUŻ ZAGOSPODAROWANYCH

Wałbrzyska Specjalna Strefa Ekonomiczna „INVEST – PARK” /WSSE/ – podstrefa Świdnica:

- **Wałbrzyska Specjalna Strefa Ekonomiczna „INVEST-PARK” /WSSE/** utworzona została w 1997r., jest jedną z największych i najszybciej rozwijających się SSE w Polsce. Jest jedną z czternastu specjalnych stref ekonomicznych na terenie Polski z 41 podstrefami inwestycyjnymi położonymi w czterech województwach południowo- zachodniej Polski: dolnośląskim, opolskim, wielkopolskim oraz lubuskim, z których 25 położonych jest na terenie województwa dolnośląskiego: Wałbrzycha, Nowej Rudy, Dzierżoniowa, Żarowa, Jelcza- Laskowic, Kudowy Zdrój, Świdnicy, Wrocławia, Oławy, Strzelina, Piławy Górnej, Strzegomia, Brzegu Dolnego, Bolesławca, Wiązowa, Wołowa, Ząbkowic Śląskich, Sycowa, Świebodzic, Bystrzycy Kłodzkiej, Twardogóry, Góry, Bielawy oraz Oleśnicy. Zajmują one łącznie powierzchnię **2212,23 ha**.

Na terenie Miasta usytuowana jest **Podstrefa Świdnicka WSSE**, której powierzchnia na koniec roku 2013 wynosiła **159, 81 ha**, z czego **139,81 ha** znajdowało się na terenie Gminy Miasta Świdnica. W maju 2014 r. decyzją Rady Ministrów Podstrefa Świdnicka WSSE nastąpiła zmiana obszaru WSSE. Włączone zostały dwa obszary: **2,21 ha** przy **ul. Stalowej** i **7,61 ha** przy **ul. Pogodnej** oraz wyłączono teren o pow. **1,878 ha** przy ul. Towarowej, firmy Siwela Sp. z o.o. Obecnie powierzchnia Podstrefy Świdnickiej WSSE wynosi **167,74 ha**, z czego **147,74 ha** znajduje się na terenie Gminy

Miasta Świdnica. W ofercie Podstrefy Świdnickiej pozostaje do zagospodarowania **52,74 ha** dla potencjalnych inwestorów, z czego **32,74 ha** to tereny Gminy Miasta Świdnica.

Podstrefa Świdnicka WSSE obejmuje:

1. **Kompleks 1** - w Obszarze Fabryczna obejmujący tereny przy ul. Przemysłowej, Metalowców, Wokulskiego, Stalowej i Towarowej oraz Kopernika, przy czym do zbycia pozostaje ok. **19,02 ha**,
2. **Kompleks 2** - w obszarze Zawiszów obejmujący tereny przy ul. Pogodnej, Ząbka i K. Wielkiego i Andersa, przy czym wolne tereny przeznaczone do zbycia to ok. **13,72 ha**,
3. **Kompleks 3** - w obszarze Jagodnik obejmujący tereny przy ul. Kopernika przy czym wolne tereny przeznaczone do zbycia to ok. **20 ha**.

Poza gruntami w Podstrefie Świdnickiej, Miasto oferuje potencjalnym inwestorom pow. **56 ha** – są to grunty stanowiące własność Miasta. Ofertę Miasta uzupełniają tereny inwestycyjne osób prawnych i fizycznych o łącznej pow. **18 ha**. W sumie tereny inwestycyjne na obszarze Miasta stanowią pow. **106,74 ha**. Proponowane w ramach oferty tereny obejmują działki charakteryzujących się dostępnością doprowadzenia mediów takich jak: woda, energia, elektryczna, gaz, kanalizacja sanitarna, linie telefoniczne.

W kwietniu 2013 r. świdniccy radni podjęli uchwałę o powiększeniu Podstrefy Świdnickiej WSSE „Invest Park” i **włączeniu** do terenów inwestycyjnych działki nr 1493/1 o powierzchni **2,2109 ha** położonej na terenie Gminy Miasto Świdnica w rejonie ul. Przemysłowej, bezpośrednio przy ul. Stalowej, natomiast we wrześniu 2013 drugą uchwałę o powiększeniu świdnickiej podstrefy WSSE INVEST PARK o włączeniu terenów inwestycyjnych - działki nr 1113/4 o powierzchni **7,6059 ha** położonej na terenie Gminy Miasto Świdnica w obrębie ulic Sikorskiego i Pogodnej. Oba wnioski o powiększenie zostały złożone do WSSE INVEST PARK Sp. z o.o. i w maju 2014 r. decyzją Rady Ministrów pozytywnie rozpatrzone. Powiększony teren świdnickiej podstrefy ma wpływ na rozwój gospodarczy miasta i wprowadzenie nowych rozwiązań technicznych i technologicznych. Przedsiębiorcy, którzy ulokują na tym terenie swoje firmy, zgodnie z przepisami obowiązującymi w strefach mogą liczyć na zwolnienia z podatków w wysokości 40 procent wartości inwestycji. Decyzją Rady Ministrów **wyłączono** teren o pow. **1,878 ha** przy ul. Towarowej, zakładu Siwela Sp. z o.o. nieruchomości na której nie była prowadzona działalność na podstawie zezwolenia strefowego.

W WSSE INVEST-PARK Sp. z o.o. w Podstrefie Świdnickiej na koniec 2013 było **15 przedsiębiorców**:

1. **Colgate - Palmolive Manufacturing Poland Sp. z o. o.**- produkcja: preparatów do higieny zębów i jamy ustnej, w szczególności pasty do zębów;
2. **Klingenburg International Sp. z o.o.** – produkcja: urządzeń chłodniczych i wentylacyjnych (z wyłączeniem urządzeń przeznaczonych dla gospodarstw domowych);
3. **Nifco Poland Sp. z o. o.** - produkcji i sprzedaż przemysłowych nitów, pierścieni, zacisków z tworzyw sztucznych i innych części przemysłu motoryzacyjnego;
4. **Sonel S.A.** - produkcja innowacyjnych przyrządów;
5. **Gryphon Sp. z o.o.** - produkcja artykułów biurowych;
6. **FORMA SYSTEM Sp. z o.o.** - produkcja blatów do mebli kuchennych;
7. **Cloos - Polska Sp. z o.o.** - produkcja zrobotyzowanych stanowisk spawalniczych;
8. **Jakub Gieysztor Porta P.H.U. EXPORT-IMPORT** - produkcja materiałów biurowych;
9. **Lotte Wedel Sp. z o.o.** - w planach produkcja art. spożywczych;
10. **THT Produkcja Opakowań Przemysłowych Sp. z o.o.** - produkcja opakowań przemysłowych;
11. **Best System Grzewcze Sp. z o.o.** - produkcja konstrukcji stalowych i elementów linii

- technologicznych, metalowych zbiorników i cystern;
12. **ANTIKOR Sp. z o.o.** /była Cynkownia Galess Sp. z o.o./ - cynkownia ogniowa, usługi obróbki metali i nakładania powłok na metale, obróbka mechaniczna elementów metalowych;
 13. **Electrolux Poland Sp. z o.o.** - produkcja: elektrycznego sprzętu gospodarstwa domowego (kuchenki, piekarniki);
 14. **Tama Polska Sp. z o.o.** - produkcja, siatki, foli i sznurka rolniczego;
 15. **AAM Poland Sp. z o.o.** - produkcja metalowych części mechanizmów różnicowych, modułów tylnego napędu oraz zespołów przeniesienia napędu / w roku 2014 uzyskało zgodę na wygaszenie zezwolenia na prowadzenie działalności Strefie/.

Wobec firm **Gryphon i Porta** produkujących materiały biurowe i zatrudniających około 110 pracowników w lipcu 2014 r. została ogłoszona upadłość.

ILOŚĆ AKTYWNYCH ZEZWOLEŃ:	23
DEKLAROWANE NAKŁADY W SUMIE:	773.058.680,00
PONIESIONE NAKŁADY:	964.393.587,49
DEKLAROWANE ZATRUDNIENIE:	1 925
STAN ZATRUDNIENIA:	2 222
TERENY INWESTYCYJNE:	167,7430 ha
w tym ZAGOSPODAROWANE (zakupione użytkowane przez inwestora):	115,0061 ha
TERENY DO ZAGOSPODAROWANIA	52,7369 ha

▪ **„INVEST-PARK DEVELOPMENT” sp. z o.o.** utworzona w lutym 2008r. przez: Wałbrzyską Specjalną Strefę Ekonomiczną „INVEST –PARK” Sp. z o.o., Gminę Wałbrzych, Gminę Miasto Świdnica i Gminę Miejską Dzierżoniów, jako Instytucja Otoczenia Biznesu na rzecz rozwoju regionalnego między innymi poprzez stwarzanie korzystnych warunków dla rozwoju przedsiębiorczości. Spółka prowadzi działalność na terenie województwa dolnośląskiego. Działania Spółki skupiają się głównie na modernizacji, budowie i udostępnianiu nowoczesnych hal produkcyjno-magazynowych, w ramach parków przemysłowych. Obecnie zarządza nieruchomościami przemysłowymi położonymi w następujących miejscowościach: Dzierżoniowie, Wałbrzychu, Świdnicy i Świebodzicach. Nieruchomości w Wałbrzychu i Świdnicy są objęte granicami Wałbrzyskiej Specjalnej Strefy Ekonomicznej "INVEST-PARK". Lokalizacja inwestycji na terenie specjalnej strefy ekonomicznej daje przedsiębiorcy możliwość korzystania ze zwolnień podatkowych, po spełnieniu określonych odrębnymi przepisami warunków.

Wszystkie hale są przygotowane w taki sposób, aby elastycznie dopasować je do potrzeb i wymagań przedsiębiorcy zarówno w zakresie powierzchni jak i układu. Spółka oferuje różne formy udostępniania przestrzeni produkcyjno-magazynowych takie jak: sprzedaż, leasing (operacyjny lub finansowy) lub najem. Oferta Spółki obejmuje również sprzedaż terenów przemysłowych typu green-field. Wszystkie oferowane przez Spółkę grunty posiadają pełny dostęp do infrastruktury technicznej, niezbędnej do funkcjonowania zakładu przemysłowego (energia elektryczna, gaz, woda, kanalizacja). Przedmiotowe tereny zlokalizowane są na obrzeżach miast i posiadają dostęp do sieci dróg krajowych. Oferowane nieruchomości mogą być wydzielane w taki sposób, aby jak najlepiej spełnić wymagania inwestorów. Chcąc sprostać oczekiwaniom inwestorów Spółka jest gotowa przyjąć zlecenia na budowę hal, na zarządzanych przez siebie terenach. Przy takim rozwiązaniu obiekty są projektowane i budowane zgodnie z parametrami określonymi przez inwestora. Ważnym aspektem jest również zapewnienie odpowiednich warunków mieszkaniowych oraz atrakcyjnych warunków inwestycyjnych

do zainwestowania oraz osiedlenia się w regionie. Spółka realizuje także inwestycje budowlane w zakresie budowy budynków mieszkalnych o wysokim standardzie min. na terenie Świdnicy.

W roku 2013 Spółka poszukiwała nowych inwestorów, najemców, dzierżawców oraz współpracowała z przedsiębiorcami, jednostkami samorządu terytorialnego oraz firmami pośredniczącymi w szczególności w realizacji działań zmierzających do szybkiego i efektywnego ekonomicznie wynajmu powierzchni użytkowych hal realizowanych ostatnim czasie. Prowadziła aktywną współpracę z WSSE „INVEST-PARK” Sp. z o.o. w zakresie marketingu i promocji. Sprawnie zarządzała nieruchomościami stanowiącymi własność Spółki oraz kontynuowała sprzedaż nieruchomości Spółki – mieszkań, działek budowlanych, terenów inwestycyjnych. Budowała i rozliczała inwestycje realizowane w ramach rozwoju m.in. Świdnickiego Parku Przemysłowego oraz inicjowała proces budowy kolejnych nieruchomości produkcyjno – magazynowych w zakresie przeprowadzenia analizy finansowej oraz przygotowania dokumentacji technicznej obiektów.

▪ **ŚWIDNICKI PARK PRZEMYSŁOWY**

Świdnicki Park Przemysłowy /ŚPP/- inwestycja w rejonie ulic Towarowej i Kopernika rozpoczęta w roku 2011 przez „INVEST-PARK DEVELOPMENT” Sp. z o. o (IPD) - spółkę utworzoną w lutym 2008r. z inicjatywy władz Świdnicy, Wałbrzycha, Dzierżoniowa i zarządu Wałbrzyskiej Specjalnej Strefy Ekonomicznej „Invest-Park”. Głównym obszarem działalności Spółki jest tworzenie atrakcyjnej oferty przestrzeni produkcyjno - magazynowych i biurowych w formie parków przemysłowych i inkubatorów przedsiębiorczości uzupełniających proponowane przez gminy – udziałowców oraz WSSE „INVEST -PARK” tereny typu greenfield oraz realizacja polityki mieszkaniowej w formie oferowania niezabudowanych nieruchomości pod budownictwo mieszkaniowe przeznaczonych pod sprzedaż oraz budowa budynku mieszkalnego z preferencjami wynajmu i zakupu dla nowych pracowników przedsiębiorstw.

W IV kwartale 2012r. Zarząd Województwa Dolnośląskiego podjął decyzję o dofinansowaniu projektu pn. „Rozwój Świdnickiego Parku Przemysłowego poprzez jego rozbudowę” i w lutym 2013 r. Spółka podpisała umowę o dofinansowanie inwestycji. W lutym 2013 r. ogłoszono przetarg nieograniczony na realizację zadania pn. „**ROZWÓJ ŚWIDNICKIEGO PARKU PRZEMYSŁOWEGO POPRZEC JEGO ROZBUDOWĘ**” w ramach dotacji ze środków z Regionalnego Programu Operacyjnego dla Województwa Dolnośląskiego na lata 2017-2013, Priorytetu 1 „Przedsiębiorstwa i Innowacyjność, Działanie 1.4 „Infrastruktura wspierająca innowacyjność i przedsiębiorczość w regionie” - nabór nr 55/K/1.4/2012 „Parki i inkubatory, transfer technologii”. W ramach inwestycji na nieruchomości położonej w Świdnicy przy ul. Towarowej została wybudowana hala produkcyjno-magazynowa z częścią administracyjno-socjalną i budynkiem technicznym, /o łącznej powierzchni użytkowej nie mniejszej niż 4890,76 m²/, powstała infrastruktura techniczna w zakresie dróg wewnętrznych, placów manewrowych, parkingu, chodników, sieci zewnętrznych - sieci wodno-kanalizacyjnej, elektrycznej, deszczowej, gazowej. Całkowity koszt projektu brutto: 10.231.283,75 zł., koszty kwalifikowane 8.040.000,00 zł, dofinansowanie – max. do 3.216.000,00 zł. kosztów kwalifikowanych. Wkład własny 60% kosztów kwalifikowanych. Prace budowlane zakończyły się w maju 2014r. Obszar ŚPP jest zagospodarowany w pełni.

Na terenie ŚPP funkcjonują cztery firmy: DBI PlasticPolska Sp. z o.o. – firma przetwórstwa tworzyw sztucznych, John Cotton Europe Sp. z o.o.- producent kołder i poduszek i TAMA POLSKA Sp. z o.o. producent wyrobów z tworzyw sztucznych, DIORA Świdnica Sp. z o.o. – producent obudów do sprzedaży audio.

▪ **INKUBATOR PRZEDSIĘBIORCZOŚCI REGIONU SUDECKIEGO**

W dniu 24 września 2013r. 5 sygnatariuszy: Gmina Miasto Świdnica, Powiatowy Urząd Pracy, Sudeckie Stowarzyszenie Inicjatyw Gospodarczych, Bank PKO BP i Sudecka Izba Przemysłowo Handlowa zainicjowano utworzenie **Inkubatora Przedsiębiorczości Regionu Sudeckiego**.

Sygnatariusze podpisali list intencyjny w sprawie współpracy przy realizacji projektu mającego na celu utworzenie Inkubatora Przedsiębiorczości Regionu Sudeckiego. Celem projektu jest wspomaganie procesu uruchomienia i rozwoju firm, poprzez stworzenie dostępu do:

- wiedzy,
- szkoleń,
- usług doradczych,
- nowoczesnej infrastruktury biurowo-usługowej.

Misją projektu jest pomagać ludziom przedsiębiorczym, którzy zaryzykowali wiele by spełnić marzenia o swojej własnej firmie. Podjęcie w projekcie działań ma na celu:

- udostępnienie siedziby dla osób chcących założyć firmę,
- stworzenie wirtualnego biura,
- pełna obsługa sekretariatu wraz z dostępem do urzędzeń biurowych
- bezpłatny wynajem sali,
- możliwość organizowania spotkań w profesjonalnym otoczeniu biznesowym,
- darmowe usługi doradcze,
- szkolenia, seminaria, konferencje, warsztaty,
- wsparcie w finansowaniu inwestycji.

TERENY INWESTYCYJNE PRZEZNACZONE POD FUNKCJE PRZEMYSŁOWE, USŁUGOWE I MIESZKANIOWE SPRZEDANE W ROKU 2013

W 2013r. prowadzono następujące negocjacje lub w wyniku działań marketingowych doprowadzono do następujących transakcji:

Położenie działki	Nr działki	Powierzchnia	Cena zbycia netto	Przeznaczenie
Towarowa	41/34 i 41/31	1,000 ha	300.000,00	produkcyjna
Zwierzyniecka	680/2	0,0021 ha	1.581,00	mieszkaniowe
Kątna	833	0,0069 ha	4.575,00	mieszkaniowe
Trzeboszańska	2650/2	0,0236 ha	12.168,00	mieszkaniowe
Trzeboszańska	2650/3	0,0090 ha	4.158,00	mieszkaniowe
Towarowa	41/30 i 41/31	0,6126 ha	201.000,00	produkcyjna
Zwierzyniecka	647/1	0,0012 ha	905,40	mieszkaniowe
Pileckiego	68/4	0,0043 ha	4.400,00	usługowe
Kątna	915	0,0119 ha	5.376,00	mieszkaniowe
Kątna	911	0,0114 ha	5.076,00	mieszkaniowe
Kątna	905,907	0,0110 ha	4.848,00	mieszkaniowe
Kątna	900,902	0,0116 ha	5.208,00	mieszkaniowe
Kątna	895,897	0,0127 ha	5.832,00	mieszkaniowe

Kątna	888,890	0,0138 ha	6.438,00	mieszkaniowe
Kątna	883, 885	0,0149 ha	7.062,00	mieszkaniowe
Kątna	878,880	0,0154 ha	7.356,00	mieszkaniowe
Kątna	873,875	0,0166 ha	8.040,00	mieszkaniowe
Kątna	867,868,870	0,0327 ha	14.586,00	mieszkaniowe
Armii Krajowej	535,536,537	0,0747 ha	54.000,00	garażowa
Zwierzyniecka	647/2	0,0002 ha	150,60	mieszkaniowe
Towarowa	31/4,32/9, 31/6	1,0942 ha	426.500,00	produkcyjna
Polna Droga	2061	0,0152 ha	7.914,00	mieszkaniowe
Śląska	12	0,0887 ha	120.000,00	mieszkaniowe
Kątna	893	0,0113 ha	5.040,00	mieszkaniowe
Staszica	1274	0,0136 ha	8.991,00	mieszkaniowe
Zacisze	853	0,0117 ha	5.262,00	mieszkaniowe
Staszica	1258/1	0,0050 ha	3.849,00	mieszkaniowe
Zacisze	892	0,0117 ha	5.232,00	mieszkaniowe
Równa	39/1, 44/7	0,0590 ha	100.000,00	mieszkaniowe
Kątna	894	0,0123 ha	5.574,00	mieszkaniowe
Słowicza	723,721	0,0064 ha	4.254,00	mieszkaniowe
Kątna	954,946	0,0827 ha	40 428,00	mieszkaniowe
Pogodna	52	3,4898 ha	1.325.120,00	usługowe, produkcyjne
Staszica	1258/2,1275	0,0768 ha	98.980,00	mieszkaniowe
Metalowców	1480	0,6980 ha	240.000,00	przemysłowa

TERENY INWESTYCYJNE PRZEZNACZONE POD FUNKCJE PRZEMYSŁOWE, USŁUGOWE I MIESZKANIOWE PRZYGOTOWANE DO SPRZEDAŻY W ROKU 2013:

Położenie działki	Nr działki	Powierzchnia
1 Maja*	1094	0,1128 ha
Pogodna*	51	2,6216 ha
Stalowa*	1493/1; 1493/2	4,1429ha
Towarowa	80/1, 32/5	0,5961ha
Kanonierska*	2/4	0,6547ha
Stalowa*	1461; 1462	3,5397 ha
Piekarska	109/2	0,0581 ha
Ks. Bolka Św.	697	0,1463 ha

Ks. Bolka Św.	698,700,702	0,1118 ha
Zamenhofa/Ceglana	256/1,256/5,256/6	0,6099 ha
Stalowa	1486	0,0721 ha
Jodłowa*	565,557,558	0,0340 ha
Towarowa*	1651	1,6286 ha
Zachodnia	1258/2, 1275	0,0768 ha
Armii Krajowej	535, 536, 537	0,0747 ha
Metalowców	1480	0,6980 ha
Równa	39/1, 44/7	0,0590 ha
Śląska	12	0,0887 ha
Polna Droga*	2180/1	0,2111 ha
	2178/1	0,0343 ha
	2178/3	0,5745 ha
Tadeusza Ząbka*	675/2	0,2074 ha
	675/3	0,2104 ha
Towarowa*	1160, 1161	0,5961 ha
Wokulskiego*	1423	0,9043 ha
Metalowców*	1496	0,4265 ha
Teren pod inwestycje mieszkaniowe przy ul. Kosynierów i Parkowej*	3209	3,367 ha
	338/5	
	3210	
	338/4	

*działki pozostające w ofercie, jako niesprzedane - stan na dzień 31.07.2014r.

3. INSTYTUCJE OTOCZENIA BIZNESU DZIAŁAJĄCE NA TERENIE MIASTA

- ✓ **Sudeckie Stowarzyszenie Inicjatyw Gospodarczych /SSIG/** z siedzibą w Świdnicy przy ul. Długiej 33 powstało w 2001 roku i jest stowarzyszeniem samorządów lokalnych, wspomagającym inicjatywy gospodarcze i społeczno-gospodarcze mieszkańców **Powiatu Świdnickiego**. Gmina Miasto Świdnica jest jednym z założycieli (Powiat Świdnicki, Gmina Jaworzyna Śląska). Stowarzyszenie działa na rzecz rozwoju regionu i podnoszenia konkurencyjności gospodarki oraz minimalizowania zagrożenia bezrobociem, przez wspieranie inicjatyw gospodarczych tworzących nowe miejsca pracy. Działania SSIG pobudzają aktywność gospodarczą społeczności lokalnej, wspierają przedsięwzięcia gospodarcze i służą głównie rozwojowi małych i średnich przedsiębiorstw. Stowarzyszenie udziela pożyczek, prowadzi doradztwo w zakresie prowadzenia działalności gospodarczej. W roku 2013 SSIG pozyskało w otwartym konkursie z Regionalnego Programu Operacyjnego Wzrost Konkurencyjności Dolnośląskich Przedsiębiorstw III transe środków w wysokości 6 milionów 300 tysięcy złotych na zakładanie i rozwijanie własnych firm. Pozwoliło to Zarządowi SSIG podpisać z Bankiem Gospodarstwa Krajowego umowę na obsługę **Jeremie** – systemu pożyczek dla mikro, małych i średnich firm realizowanego w ramach Regionalnego Programu Operacyjnego. W roku 2013 r. dzielono **68 pożyczek** na kwotę **7.608.800,00 zł**, w tym przedsiębiorcom na terenie Miasta Świdnica - **42 pożyczek** na kwotę **4.417.800,00 zł**. Stowarzyszenie stało się, z dotychczas lokalnej, regionalną organizacją wspierania biznesu. Pozyskana kwota pomoże mikro, małym i średnim przedsiębiorstwom w rozpoczęciu działalności albo będzie służyła wsparciem już działającym firmom. Więcej informacji o pomocy dla przedsiębiorców można znaleźć na stronie Stowarzyszenia www.ssig.pl.

- ✓ **Sudecka Izba Przemysłowo-Handlowa w Świdnicy /SIPH/** z siedzibą w Świdnicy Rynek 1A powstała w roku 1993r i jest organizacją samorządu gospodarczego obejmującą swoim zasięgiem województwo dolnośląskie. Organizacja zrzesza osoby fizyczne prowadzące działalność gospodarczą i prawne podmioty gospodarcze popierające cele stowarzyszenia. Obecnie do Stowarzyszenia należy 70 firm i przedsiębiorców ze Świdnicy i okolic. Misją SIPH jest **wspieranie rozwoju przedsiębiorczości, promocja firm, ich produktów i usług**. Celem nadrzędnym jest podejmowanie przedsięwzięć wspierających rozwój przedsiębiorczości oraz wzrost konkurencyjności przedsiębiorstw w regionie. Izba współpracuje z organizacjami gospodarczymi, instytucjami i jednostkami samorządu terytorialnego oraz prowadzi kilkuletnią stałą współpracę z izbami i organizacjami otoczenia biznesu z Ukrainy, Republiki Czeskiej i Niemiec. Jest wydawcą dwóch kwartalników: „Polsko – czeskiego biuletynu przedsiębiorcy” /2006/, „Innowacje na czesko – polskim pograniczu” /2013/. W roku 2013. otrzymała nagrodę „Świdnickiego Gryfa” w kategorii „Firma społecznej odpowiedzialności biznesu”. SIPH jest członkiem Dolnośląskiej Rady Gospodarczej przy Urzędzie Marszałkowskim oraz współzałożycielem Dolnośląskiego Klastra Energii Odnawialnej.
- **Stowarzyszenie Przedsiębiorców i Kupców Świdnickich /SPiKŚ/** z siedzibą w Świdnicy Rynek 1A powstała w roku 1990r. z inicjatywy 23 osób. Misją Stowarzyszenia jest „Być profesjonalnym Stowarzyszeniem, wpierającym swoich członków, będącym miejscem wymiany doświadczeń, wspomagającym inicjatywy gospodarcze, edukacyjne i kulturalne oraz okazującym szacunek współczłonkom, współpracownikom i społeczności”. Celami nadrzędnymi min. jest umożliwienie członkom Stowarzyszenia samorealizacji przez intelektualne oddziaływanie na postawy ludzi w przedmiocie przedsiębiorczości, aktywności życiowej i gospodarczej, propagowanie postaw i działań skierowanych na popieranie, umacnianie oraz ochronę prywatnej własności, wspieranie inicjatyw mających na celu pobudzenie obywatelskiej aktywności gospodarczej i społecznej, upowszechnianie etosu pracy i sukcesu oraz działania na rzecz poprawy sytuacji ekonomicznej państwa oraz obywateli.
- **Stowarzyszenie „Unia Przedsiębiorców Dolnego Śląska”** z siedzibą w Świdnicy przy ul. Długiej 33 powstała 2004r. Misją Stowarzyszenia jest m.in. lobbing na rzecz regionu Dolnego Śląska w Unii Europejskiej. Stowarzyszenie zrzesza osoby fizyczne i prawne zainteresowane promocją, rozwojem i wspieraniem polskich małych i średnich przedsiębiorstw. Opiera swoją działalność na pracy ogółu członków oraz wsparciu sponsorów. Celem Stowarzyszenia jest min. wzrost aktywności i promocji małych i średnich przedsiębiorstw oraz prowadzenie na ich rzecz działalności edukacyjnej i szkoleniowej, zmniejszenie biurokratycznych przeszkód w rozwoju gospodarczym, zabezpieczanie praw wolnej konkurencji opartej jedynie na efektywności działania, przeciwdziałanie bezrobociu, osiąganie stabilizacji prawa w dziedzinach ochrony środowiska, porządku społecznego, reguł ekonomicznych i podatkowych, racjonalizacja obciążeń podatkowych dla małych i średnich przedsiębiorstw i obywateli.
- **Cech Rzemiosł Różnych i Małej Przedsiębiorczości** z siedzibą w Świdnicy przy ul. Budowlanej 10 powstał w 1945r. Zrzesza ok. 90 członków. Organizacja skupia wokół siebie rzemieślników i kupców wszystkich branż prowadzących działalność gospodarczą na terenie Powiatu Świdnickiego. Zadaniem Cechu min. jest kultywowanie tradycji rzemieślniczych, szerzenie zasad etyki zawodowej oraz prawidłowe i rzetelne wykonywanie zawodu mające na celu integrację środowiska, prowadzenie na rzecz członków działalności społeczno - organizacyjnej, kulturalnej, oświatowej i gospodarczej oraz reprezentowanie interesów członków wobec organów administracji i sądów. Cech współpracuje z organizacjami gospodarczymi i społecznymi, organizuje pomoc w podnoszeniu kwalifikacji zawodowych członków i zatrudnianych przez nich pracowników oraz uczniów. Sprawuje nadzór nad przebiegiem, przygotowaniem zawodowym

w rzemiośle pracowników młodocianych. Organizuje pomoc instruktazową i szkoleniową w zakresie BHP oraz warunków sanitarno – epidemiologicznych.

- **Świdnicka Rada Federacji Stowarzyszeń Naukowo-Technicznych Naczelnej Organizacji Technicznej /ŚR FSNT NOT/** z siedzibą w Świdnicy przy ul. Basztowej 2, powstała w 2004r. po wyodrębnieniu się z jednostki wałbrzyskiej działającej w Świdnicy od 1980r. Świdnicka wspólnota integruje wokół siebie polskich techników i inżynierów oraz reprezentuje społeczność techniczną. Działa na rzecz wzmocnienia roli środowiska technicznego: twórcy postępu cywilizacyjnego i zrównoważonego rozwoju. Umożliwia różnorodną działalność w zakresie wdrażania innowacyjnych rozwiązań technologicznych, organizacyjnych i finansowych. Współpracuje z ekspertami w dziedzinach wdrażania nowoczesnych technologii produkcji, badań, wprowadzania systemów zarządzania jakością, ochrony środowiska itp. Przy ŚR FSNT NOT działa Ośrodek Innowacji, którego celem jest profesjonalne i efektywne wsparcie sektora małych i średnich przedsiębiorstw.
- **Stowarzyszenie Wolna Przedsiębiorczość /SWP/ - Centrum Wspierania Biznesu** z siedzibą w Świdnicy przy ul. Stalowej 2. Powstała na początku lat 90. Wyspecjalizowana pozarządowa organizacja ekspercka o profilu projektowym. Wspomaga rozwój przedsiębiorczości i rozwój regionalny poprzez specjalistyczne i zaawansowane usługi szkoleniowe i doradcze oraz projekty badawczo-rozwojowe związane z innowacyjnymi technologiami. Usługi te kierowane są do przedsiębiorstw, samorządów, jednostek badawczo-rozwojowych i organizacji pozarządowych. Główną domeną działalności stowarzyszenia jest dobór technologii służących redukcji zużycia energii, analiza opłacalności rozwiązań technologicznych, audyty energetyczne budynków. Specjalizuje się w trzech obszarach sektorowo-tematycznych:
 - Obszar 1 – **ENERGIA**: programy rozwoju lokalnej i regionalnej energetyki rozproszonej (głównie energetyka odnawialna, zdecentralizowane systemy zarządzania oraz efektywność energetyczna w budownictwie)
 - Obszar 2 – **INNOWACJE**: kreowanie innowacyjnych technologii i rozwiązań oraz ich transfer do przedsiębiorstw i samorządów
 - Obszar 3 – **TURYSTYKA**: lokalne i regionalne programy zrównoważonego rozwoju turystyki, wprowadzające innowacyjne modele biznesowe i pionierskie technologie informatyczne.Stowarzyszenie jest jednym z największych inicjatorów i propagatorów wykorzystania Odnawialnych Źródeł Energii i technologii energooszczędnych w Polsce od przeszło 20 lat. Realizuje autorskie programy redukcji niskiej emisji z włączeniem społeczności lokalnych. Aktywnie działa na rzecz racjonalnego wykorzystania energii i wykorzystania nowoczesnych technologii na poziomie: pojedynczych domów, gminy, powiatu oraz regionu. W chwili obecnej, stowarzyszenie przewodniczy grupie kooperacyjnej, skupiającej ponad 60 firm i instytucji naukowych. Jest właścicielem superinteligentnego budynku demonstracyjnego i testowego, do weryfikacji technologii.
- **Klub Rotary Świdnica - Wałbrzych** z siedzibą w Świdnicy przy ul. Kotlarskiej 11 powstał w 1995r. Celem Rotary jest pobudzenie i wspieranie idei służby jako podstawy szczytnej działalności, a w szczególności, pobudzenie i wspieranie:
 - rozwoju bezpośrednich kontaktów międzyludzkich jako możliwości sprawowania służby, wysokich standardów etycznych w działalności zawodowej i w ramach zawodów,
 - uznania wartości wszelkiej pracy użytecznej oraz nobilitowania przez każdego Rotarianina swojego zawodu jako możliwości służenia społeczeństwu,
 - stosowania ideału służby przez każdego Rotarianina w jego życiu osobistym, zawodowym i społecznym,

- propagowania zrozumienia międzynarodowego, dobrej woli i pokoju poprzez światową współpracę osób różnych zawodów, połączonych ideałem służby.

- **ŚWIDNICKIE STOWARZYSZENIE KUPCÓW, RESTAURATORÓW I PRZEDSIĘBIORCÓW „KADUCEUSZ”** z siedzibą w Świdnicy przy ul. Grodzkiej 3, które oficjalnie zaczęło działać od lutego br. Ma ono na celu aktywizację centrum miasta i ożywienie Świdnicy. Promowanie historii, tradycji i rozwoju środowiska kupieckiego. Integrację środowisk kupieckich i drobnej wytwórczości, rozwijanie inicjatyw, postaw i działań sprzyjających rozwojowi małej i średniej przedsiębiorczości oraz współpracę z innymi organizacjami pozarządowymi oraz władzami miasta.

POTENCJAŁ INWESTYCYJNY

1. PROGRAMY GOSPODARCZE /ZACHĘTY, ULGI I ZWOLNIENIA dla inwestorów/:

Założeniem Specjalnych Stref Ekonomicznych jest przyspieszenie rozwoju gospodarczego, na wyznaczonych obszarach kraju. Odbywa się to poprzez zwolnienia z podatków, a także pomoc dla przedsiębiorców, którzy uzyskali pozwolenie na działalność w ramach SSE. Władze miasta w celu pobudzenia rozwoju gospodarczego oraz podniesienia walorów turystycznych gminy udzielają wsparcia przedsiębiorcom. W ramach tak nakreślonego celu przedsiębiorcy w roku 2013 uzyskali zwolnienia i ulgi na mocy nw. programów.

- PROGRAMY POMOCOWE z których skorzystali przedsiębiorcy terenie Świdnicy:
- **„Program pomocy de minimis dla wybranych kategorii przedsiębiorców”**, który przewiduje zwolnienie z podatku od nieruchomości dla przedsiębiorców realizujących inwestycje w zakresie usług gastronomicznych oraz działalności hotelarskiej – Uchwała nr XIX/233/08 Rady Miejskiej w Świdnicy z dnia 25 kwietnia 2008r. Programem objęty został 1 przedsiębiorca na łączną kwotę **15.132,00 zł**.
- **„Program pomocy w zakresie zatrudnienia w ramach wyłączeń grupowych dla przedsiębiorców tworzących nowe miejsca pracy na terenie Gminy Miasto Świdnica”** - uchwała nr XLI/397/05 Rady Miejskiej w Świdnicy z dnia 26 sierpnia 2005r. Zwolnieniem objęto 4 przedsiębiorców na kwotę **2.720.486,00 zł**.
- **„Program pomocy w zakresie zatrudnienia w ramach wyłączeń grupowych dla przedsiębiorców tworzących nowe miejsca pracy na terenie Gminy Miasto Świdnica”** - uchwała nr VI/54/07 Rady Miejskiej w Świdnicy z dnia 30 marca 2007r. Zwolnieniem objęto 3 przedsiębiorców na łączną kwotę **627.256,00 zł**.
- **„Program pomocy regionalnej dla przedsiębiorców dokonujących inwestycji”**, który przewiduje zwolnienie z podatku od nieruchomości dla przedsiębiorców realizujących nową inwestycję na terenie Gminy Miasto Świdnicy – Uchwała nr XXI/253/08 Rady Miejskiej w Świdnicy z dnia 27 czerwca 2008 r. Programem objęto 6 przedsiębiorców na łączną kwotę **1.307.374,00 zł**.
- **"Program pomocy regionalnej dla przedsiębiorców dokonujących inwestycji"**, który przewiduje zwolnienie z podatku od nieruchomości dla przedsiębiorców realizujących nową inwestycję na terenie Gminy Miasto Świdnicy - Uchwała nr XIII/164/11 Rady Miejskiej w Świdnicy z dnia 29 grudnia 2011r. Programem objęto 3 przedsiębiorców na łączną kwotę **94.985,00 zł**.
- **"Program pomocy de minimis dla wybranych kategorii przedsiębiorców"**, który przewiduje zwolnienie z podatku od nieruchomości dla przedsiębiorców realizujących inwestycje w zakresie

usług gastronomicznych oraz działalności hotelarskiej –Uchwała nr XIII/165/11 Rady Miejskiej w Świdnicy z dnia 29 grudnia 2011r. Programem objęto 13 przedsiębiorców na łączną kwotę **250.495,00 zł.**

- **"Program pomocy de minimis dla wybranych kategorii przedsiębiorców"**, który przewiduje zwolnienie z podatku od nieruchomości dla przedsiębiorców realizujących inwestycje w zakresie usług gastronomicznych oraz działalności hotelarskiej - Uchwała nr XXIX/350/13 Rady Miejskiej w Świdnicy z dnia 6 września 2013r.;

W roku 2013 w ramach Programów pomocowych udzielono ulg i zwolnień w podatku od nieruchomości na kwotę **5.015.728,00zł.**

Pomoc de minimis w formie zwolnienia z podatku od nieruchomości jest skierowana do przedsiębiorców działających w branży:

- hotelarskiej, gdy poniosą koszty na zakup środków trwałych i/lub wyposażenia przedmiotu opodatkowania związanego z prowadzeniem działalności hotelarskiej,
- gastronomicznej, gdy ponieśli koszty na zakup środków trwałych i/lub remont przedmiotu opodatkowania związanego z prowadzeniem działalności gastronomicznej,
- zatrudniających młodocianych w celu praktycznej nauki zawodu.

Natomiast **pomoc regionalna** jest przewidziana dla przedsiębiorców realizujących nową inwestycję na terenie Gminy Miasta Świdnicy. Wielkość zwolnienia oraz okres jego stosowania są uzależnione od wielkości zadeklarowanych przez przedsiębiorcę nakładów inwestycyjnych. Z programu wyłączono sektory wrażliwe, zgodnie z regulacjami unijnymi, oraz podmioty z sektora usług finansowych oraz handlu, w tym handlu paliwami. Program ten stanowi główny instrument bezpośredniego wsparcia przedsiębiorców, który ma być zachętą dla podmiotów zamierzających dokonać inwestycji na terenie gminy.

2. WSPIERANIE INWESTORÓW

Miasto wypracowało **zasady pomocy dla przedsiębiorców w procesie przedinwestycyjnym i inwestycyjnym**. Każdy potencjalny inwestor, w zależności od stopnia zaawansowania negocjacji, otrzymuje pełną pomoc i wyczerpującą informację polegającą na:

- wskazaniu propozycji działek inwestycyjnych najbardziej odpowiednich dla indywidualnych potrzeb;
- uzyskaniu oferty inwestycyjnej w wybranym języku, zawierającej szczegółowe dane opisowe, graficzne i informacje o dostępności uzbrojenia, kosztach wykonania niezbędnych elementów infrastruktury oraz kosztach eksploatacji urządzeń i prowadzenia przedsiębiorstwa na terenie Świdnicy;
- uzyskaniu kompleksowej informacji w skali Miasta i regionu, dotyczącej struktury i prognoz demograficznych, struktury bezrobocia, otoczenia biznesowego, potencjalnych podwykonawców i kooperantów oraz oferty zamieszkiwania, kształcenia, opieki zdrowotnej i spędzania wolnego czasu;
- uzyskaniu informacji na temat dostępnych ulg i preferencji w ramach aktualnych programów pomocowych oraz deklaracji pomocy w procesie inwestycyjnym ze strony zaangażowanych w ten proces urzędów;
- uzyskaniu danych teleadresowych i dokumentach niezbędnych na wszystkich etapach procesu przed inwestycyjnego oraz kompleksowej pomocy w procesie inwestycyjnym;
- uzyskaniu pomocy w załatwieniu spraw formalno - prawnych związanych z procesem inwestycyjnym i uruchomieniem działalności na terenie miasta.

- aktywnym przekazywaniu informacji dla przedsiębiorców lub dla kandydatów na właścicieli firm o możliwościach otrzymania wsparcia finansowego lub innego na terenie gminy, województwa i kraju. Gmina organizuje spotkania, konferencje, debaty i szkolenia dla przedsiębiorców.

Na stronie urzędu www.um.swidnica.pl prowadzony jest:

- Wyodrębniony dział **BIZNES** z informacją dla inwestora, na który składają się:
 - bieżące wiadomości gospodarcze, obszar podstrefy WSSE, realizacja przedsięwzięć infrastrukturalnych, programy gospodarcze i projekty wsparcia przedsiębiorczości;
 - informacje o stanie świdnickiej gospodarki;
 - opis założeń konkursu „Debiut Gospodarczy”;
 - odsyłacze do stron internetowych świdnickich organizacji wsparcia przedsiębiorczości;
 - profesjonalna obsługa inwestorów i świadczenie pomocy w procesie inwestycyjnym.
- Wyodrębniony dział **POMOC PUBLICZNA** w którym przedsiębiorcy mają łatwy dostęp do informacji dotyczących form, możliwości i wysokości uzyskania pomocy publicznej oraz druku wniosku.

Prowadzona jest strona internetowa Nieruchomości Miasta Świdnicy www.nieruchomosci-swidnica.pl pod hasłem **Zainwestuj u nas!** Na której zamieszczone są oferty:

- sprzedaży gruntów, w tym gruntów pod inwestycje;
- sprzedaży mieszkań;
- sprzedaży lokali użytkowych;
- sprzedaży budynków
- lokali użytkowych do wynajęcia w ramach Programu Aktywizacji Śródmieścia
- najmu pomieszczeń biurowych w budynku dworca PKP
- boksów handlowych w Miejskim Domu Towarowym oraz
- inne oferty dotyczące miejskich nieruchomości

Prowadzona jest internetowa **baza ofert pracy dla pracodawców, jak i pracobiorców**. W bazie ofert pracy każdy lokalny pracodawca poszukujący pracowników może bezpłatnie zamieścić oferty pracy. Z możliwości bezpłatnego zamieszczania oferty pracy w bazie mogą skorzystać również przedsiębiorcy z innych miejscowości powiatu świdnickiego. Jest to skuteczne narzędzie pozyskiwania pracowników.

3. DZIAŁANIA NA RZECZ ROZWOJU GOSPODARCZEGO

Świdnica systematycznie współpracuje z organizacjami działającymi na rzecz zwiększania napływu bezpośrednich inwestycji zagranicznych do Polski i firmami zajmującymi się wyszukiwaniem lokalizacji pod inwestycje, placówkami dyplomatycznymi, organizacjami gospodarczymi. W roku 2013 przekazano bezpośrednio lub poprzez instytucje w formie drukowanej bądź elektronicznej, w tym na CD, oferty następującym instytucjom działającym na rzecz zwiększania napływu bezpośrednich inwestycji zagranicznych do Polski:

- Polska Agencja Informacji i Inwestycji Zagranicznych,
- Dolnośląska Agencja Współpracy Gospodarczej,
- Agencja Rozwoju Aglomeracji Wrocławskiej),
- Wydział Promocji Urzędu Marszałkowskiego Województwa Dolnośląskiego.

Ww. instytucjom przesłano lub przekazano oferty terenów zlokalizowanych w świdnickiej podstrefie. Oferty kierowano również do PAIiZ, firm konsultingowych oraz inwestorów bezpośrednich poprzez WSSE Invest-Park Sp. z o.o. oraz INVEST –PARK DEVELOPMENT Sp. z o.o. Spółki przekazywały nasze oferty podczas wyjazdów i wydarzeń promocyjnych oraz konferencji.

Z inicjatywy prezydenta miasta Wojciecha Murdzka ponad 30 przedstawicieli samorządów, na których terenie funkcjonuje Wałbrzyska Specjalna Strefa Ekonomiczna „Invest-Park” podpisało deklarację skierowaną do Prezydenta RP, Bronisława Komorowskiego o wydłużeniu o 6 lat działalności stref ekonomicznych w Polsce. Deklarację przekazano Sekretarzowi Stanu w Kancelarii Prezydenta RP. Samorządowcy oświadczyli w niej, że **popierają przedłużenie działalności Specjalnych Stref Ekonomicznych w Polsce po 2020 r.** i proszą o wsparcie wszelkich działań, które mogą do tego celu doprowadzić.

Miasto Świdnica skierowało także wystąpienie z podobnym apelem do ministra gospodarki Janusza Piechocińskiego, które prezydent Wojciech Murdzek złożył na ręce wiceminister gospodarki Ilony Antoniszyn-Klik w dniu 16 stycznia 2013 r. Zabiegi o przedłużenie stref obejmowały oprócz tego szereg spotkań i rozmów w Ministerstwie Gospodarki oraz Polskiej Agencji Informacji i Inwestycji Zagranicznych. W lipcu 2013 Rada Ministrów podjęła decyzję o wydłużeniu działalności stref ekonomicznych do 2016r.

Przedłużenie stref ekonomicznych zwiększa atrakcyjność miasta przede wszystkim dla inwestorów, którzy w Świdnicy planują ulokowanie swojego biznesu.

W roku 2013 były prowadzone rozmowy z kilkoma inwestorami:

- Inwestorem zainteresowanym budową fabryki produkującej materace ortopedyczne w Podstrefie Świdnica – 0,5ha oraz wybudowaniem biura- kancelarii podatkowej na terenie strefy w Podstrefie Świdnica (0,5ha;
- Inwestorem „**Best Systemy Grzewcze**” prowadzącym działalność gospodarczą od 1989 roku związaną z szeroko pojętymi modernizacjami, inwestycjami i serwisem w różnych obszarach przemysłowych, a szczególnie w branży grzewczej, energetycznej, instalacji wodnych i sanitarnych, produkcji szklarniowej, materiałów budowlanych oraz związanych z ochroną środowiska. W dnia 11 czerwca 2013 r. Inwestor otrzymał Zezwolenie na prowadzenie działalności gospodarczej. Przedsiębiorstwo Best Systemy Grzewcze wybuduje swój nowy zakład w świdnickiej podstrefie Wałbrzyskiej Specjalnej Strefy Ekonomicznej „Invest-Park”. Best Systemy Grzewcze jest właścicielem ponad hektarowej działki przy ul. Towarowej, na której zrealizuje inwestycję o wartości minimum 5 mln zł. Zatrudnienie znajdzie minimum 5 osób. W nowym zakładzie świdnicka firma zamierza stworzyć nowoczesne centrum badawczo-rozwojowe i produkcyjne. Zamierza projektować i produkować prototypy maszyn oraz urządzeń na potrzeby przemysłu, które później trafią do produkcji seryjnej.
- Dostawcą firmy Colgate, produkującą tubki do past, która z uwagi na uwarunkowania ekonomiczne wybrała lokalizację na Węgrzech gdzie rozbuduje już istniejący swój oddział.

Na przełomie III kwartale 2013 r. ruszyła rozbudowa świdnickiej fabryki **Colgate-Palmolive** – światowego producenta dóbr konsumpcyjnych koncentrującego się na czterech głównych obszarach: higiena jamy ustnej, pielęgnacja ciała, środki czystości oraz karmy dla zwierząt domowych. W sierpniu br. zakończyła się rozbudowa fabryki o halę o pow. ponad 6 tys. m² /obecne hale fabryczne zajmują ok. 35 tys. m²/. Również w sierpniu nastąpiło otwarcie nowej części fabryki oraz rozpoczęto produkcję płynów do higieny ustnej. Tym samym zakład Colgate-Palmolive w Świdnicy

stał się strategiczną fabryką koncernu w Europie, dostarczającą pasty i płyny na rynek europejski. Colgate-Palmolive sprzedaje swoje produkty w ponad 200 krajach na całym świecie pod wieloma markami. Fabryka zainwestowała w rozbudowę zakładu ok. 102,5 mln złotych oraz ma zatrudnić minimum 80 nowych pracowników.

Zezwolenie na prowadzenie działalności gospodarczej otrzymała japońska firma **Nifco Poland**, która ma swój zakład produkcyjny w Świdnicy od 2006 r. Zezwolenie wręczono 19.12.2013 r. podczas uroczystości na Zamku Książ w Wałbrzychu. W kolejnej hali zlokalizowanej na terenie WSSE „Invest-Park” Nifco Poland będzie produkować plastikowe elementy dla przemysłu motoryzacyjnego min. uruchomiona zostanie linia do produkcji elementów do nowych modeli Porsche, VW Caddy i Transporter. Przedsiębiorca zainwestuje co najmniej 60 mln złotych oraz zatrudni 180 nowych pracowników. Nowe przedsięwzięcie będzie polegało na realizacji nowych linii technologicznych do produkcji kanałów wentylacyjnych oraz schowków samochodowych. Zakończenie inwestycji zaplanowano najpóźniej na grudzień 2016 r. To czwarte zezwolenie dla działającego w Świdnicy przedsiębiorcy.

W kwietniu 2014 roku **Electrolux** otrzymał następne zezwolenie na prowadzenie działalności gospodarczej w świdnickiej podstrefie Wałbrzyskiej Specjalnej Strefy Ekonomicznej „Invest-Park”. Firma planuje zainwestować w Świdnicy aż 11 milionów złotych w rozbudowę magazynu wyrobów gotowych, co przełoży się na zatrudnienie kolejnych 30 pracowników. Rozbudowa magazynu umożliwi dalszy rozwój produkcji, a w konsekwencji umocni pozycję fabryki w regionie. Electrolux Poland Sp. z o.o. to jeden z największych pracodawców w Świdnicy. Obecnie zatrudnia ponad 1 000 osób, głównie mieszkańców Świdnicy i okolic.

Trwa rozbudowa zakładu **THT Produkcja Opakowań Przemysłowych Sp. z o.o.** przy ul. Przemysłowej w Świdnicy, o zupełnie nową halę stanowiącą nie tylko powierzchnię produkcyjną ale i biura. W związku z dynamicznym rozwojem firmy, ciągłym wzrostem zapotrzebowania na produkty, celowym było zainwestowanie w znaczne zwiększenie powierzchni produkcyjnej i biurowej. Inwestycja obejmuje również poszerzenie parku maszynowego. Nowe maszyny to przede wszystkim plotery frezująco-tnące i termo formierki, a także drobne maszyny służące do obróbki tworzyw sztucznych. Przedsiębiorca zagwarantował poniesienie nakładów inwestycyjnych w wysokości co najmniej 3,5 mln zł oraz zatrudnienie co najmniej 30 pracowników. Firma planuje zakończyć inwestycję najpóźniej do 31 grudnia 2014 r.

4. PROMOCJA GOSPODARCZA

Świdnica w roku 2013 promowała realizację zadań w zakresie wspierania przedsiębiorczości i samozatrudnienia poprzez:

ORGANIZACJĘ KONKURSÓW OGÓLNOPOLSKICH:

W ramach powyższych zadań realizowane były następujące działania:

- ✓ Organizacja VIII edycji ogólnopolskiego konkursu pn. „**Debiut Gospodarczy**” skierowanego do absolwentów szkół średnich i wyższych rozpoczynających działalność gospodarczą, młodych przedsiębiorczych ludzi z ciekawym pomysłem na otwarcie własnej działalności gospodarczej. Konkurs realizowany był w oparciu o uchwałę nr XVII/215/12 Rady Miejskiej w Świdnicy z dnia 25 maja 2012r. w sprawie przyjęcia „Programu pod nazwą Debiut Gospodarczy”. W ramach konkursu Miasto dofinansowuje część kosztów związanych z rozpoczęciem działalności

gospodarczej na łączną kwotę ok. **60.000,00 PLN**. Konkurs jest cykliczny i ma na celu promocję przedsiębiorczych postaw wśród młodych ludzi. O nagrody w ramach konkursu w roku 2013 walczyło 8 osób, w ścisłym finale znalazło się 6 osób, które swoje biznes plany zaprezentowały przed komisją konkursową i publicznością. Konkurs zakończył się przyznaniem trzech równorzędnych nagród zróżnicowanych kwotami ze względu na różne koszty zrealizowania projektu. W ramach zadania powstały trzy firmy: „Friendly-Fizjo”, która prowadzi działalność fizjoterapeutyczną na rzecz dzieci i młodzieży, „Akademia Dobrej Muzyki”, która zajmuje się edukacją i popularyzacją aktywności muzycznych, „Salon fiński”, gdzie popularyzowana jest fińska kultura, nauka języka fińskiego, a także będzie można rozwinąć kontakty biznesowe.

- ✓ Organizacja IV edycji ogólnopolskiego konkursu na najlepszą pracę dyplomową pn. **„Napisz o Świdnicy”**, który miał na celu promowanie postaw przedsiębiorczych oraz kreatywnego myślenia wśród młodych ludzi. Konkurs skierowany jest do absolwentów I-go i II-go stopnia polskich uczelni, którzy w swoich pracach dyplomowych zdecydowali się podjąć tematykę związaną z potrzebami Świdnicy. Głównym celem jest wyróżnienie i nagrodzenie najciekawszych prac dyplomowych, proponujących rozwiązania o największym potencjale na realizację w praktyce. Na nagrody Miasto przeznaczyło 20.000 zł. W finale konkursu przyznano trzy nagrody główne o wartości 6.000zł i dwa wyróżnienia o wartości 1.000zł. Prace były o różnej tematyce.

ORGANIZACJĘ SPOTKAŃ I KONFERENCJI DLA PRZEDSIĘBIORCÓW I Z UDZIAŁEM PRZEDSIĘBIORCÓW:

- ✓ Miasto było organizatorem i współorganizatorem spotkań i konferencji z udziałem przedsiębiorców, instytucji, organizacji biznesowych i okołobiznesowych tj.:
- **„Wsparcie dla przedsiębiorczych”** spotkanie w dniu 19.03.2013r. skierowane do osób, które zainteresowane były pozyskaniem kapitału na rozpoczęcie działalności jak i na rozwój firmy. Do dyskusji zaproszono specjalistów z kilku instytucji finansowych, którzy przedstawili możliwość pozyskania dotacji, niskooprocentowanych pożyczek i poręczeń kredytowych. W trakcie spotkania była możliwość skorzystania z bezpłatnych konsultacji oraz pozyskania wiedzy na temat środków finansowych z przeznaczeniem na rozpoczęcie i rozwój firm. Głównym celem spotkania było przekazanie przedsiębiorcom, bądź osobom, które zamierzają rozpocząć swoją działalność, wyselekcjonowanej informacji o źródłach finansowych wspierających przedsiębiorczość. Organizatorem przedsięwzięcia był Departament Rozwoju Gospodarczego Urzędu Miejskiego w Świdnicy. Uczestnikom przekazywane były informacje na temat: pożyczek ze środków unijnych na rozwój przedsiębiorstw, poręczeń kredytowych udzielanych ze środków Dolnośląskiego Funduszu Powierniczego w ramach inicjatywy JEREMIE, refundacji na utworzenie stanowiska pracy i inne dotyczące wsparcia przy aplikowaniu o Fundusze Europejskie 2007 – 2013. Uczestnicy mieli możliwość indywidualnych konsultacji z doradcami. W spotkaniu udział wzięło ok. 100 osób.
- **Spotkanie dla przedsiębiorczych** w dniu 24.09.2013r. Uczestnikom przekazano pakiet informacji na temat różnych rodzajów wsparcia, najnowsze informacje i dane na temat ostatnich dotacji ze środków UE na projekty inwestycyjne. Przekazana została aktualna wiedza w zakresie finansowego i niefinansowego wsparcia działalności gospodarczej. W spotkaniu udział wzięło ponad 100 osób.
- **„Chcemy dać pracę, ale potrzebujemy wsparcia”** pierwsze spotkanie w dniu 22.04.2014r. z parlamentarzystami z regionu i przedsiębiorcami poświęcone problemom i możliwym ułatwieniom w prowadzeniu działalności gospodarczej. Przedsiębiorcy mieli okazję w

bezpośredni sposób przekazania swoich uwag parlamentarzystom, którzy mają realny wpływ na funkcjonowanie polskiej gospodarki i tworzenie prawa. Spotkanie miało szczególny charakter w czasie, gdy dużo mówi się o kryzysie, który staje się odczuwalny również dla naszej lokalnej gospodarki. Przedsiębiorcy, aby mogli inwestować, muszą przecież zarabiać. Wszelkie uwagi i propozycje zostały spisane w formie postulatów, w dalszej kolejności zostaną przekazane parlamentarzystom w oczekiwaniu na konkretne rozwiązania. Posłowie i senatorowie opowiadali o swoich pracach w parlamencie, a także o przygotowywanych projektach dotyczących gospodarki i rynku pracy. W spotkaniu udział wzięło ok. 30 osób, w tym przedstawiciele Stowarzyszenia Przedsiębiorców i Kupców Świdnickich, Sudeckiej Izby Przemysłowo-Handlowej, Sudeckiego Stowarzyszenia Inicjatyw Gospodarczych, Cechu Rzemiosł Różnych, firm lokalnych oraz działających w świdnickiej podstrefie WSSE „Invest-Park”, a także uczelni wyższych.

- **Spotkanie z parlamentarzystami i przedstawicielami lokalnego biznesu** w dniu 9.12.2013r. było kontynuacją wcześniejszych tematów i zasad współpracy poruszonych na spotkaniu w dniu 22 kwietnia w Świdnicy. W spotkaniu wzięło udział ok. 30 osób.
- **„Nowi przedsiębiorcy – gra o pierwszy milion”** konferencja zorganizowana w dniu 18.10.2013r. w siedzibie SIPH, a poświęcona przedsiębiorczości. Gościem specjalnym Robert Gwiazdowski, profesor Uczelni Łazarskiego, prezydent Centrum im. Adama Smitha, adwokat i doradca podatkowy.
- **„Firmy rodzinne -sposób na kryzys?”** konferencja zorganizowana w dniu 22.10.2013r. we współpracy partnerskiej z SIPH i Społeczną Akademią Nauk w Świdnicy, a poświęcona firmom rodzinnym w Polsce.
 - **Śniadanie biznesowe** – spotkanie z przedstawicielami świdnickich firm, które zostały wyróżnione w XIV ogólnopolskim rankingu „Gazeta biznesu”. Prezydent Miasta w imieniu samorządu złożył wyróżnionym prezesom i dyrektorom gratulacje. Rozmawiano także o kondycji przedsiębiorstw, planach rozwoju, a także o oczekiwaniach biznesu w stosunku do samorządu. Uczestnicy zostali poinformowani o planach inwestycjach w roku 2014 i wydarzeniach i możliwościach wsparcia przedsiębiorców przez miasto. Nagrodzone i wyróżnione firmy to: **Wagony Świdnica, Bel-Pol, Franc Gardiner, Galess, Industrie Maurizio Peruzzo Comfort, King Chicken, Klingenburg International, Krause, Omega Sp. J. Rychter, Twardzicki**. Prezesi i dyrektorowie wymienionych firm to przedstawiciele świdnickiego biznesu, którzy od lat funkcjonują w naszym mieście, współtworząc jego historię i dobrą markę. Swoją działalnością udowadniają, że posiadają swoją receptę na kryzys i potrafią sprawnie reagować na zmieniające się warunki lokalne i globalne. Swoją obecnością świadczą o efektywności zarządzania, potencjale, pomysłowości oraz dobrym zespołem pracowników.

REALIZACJĘ PROJEKTÓW:

- ✓ Prowadzone były działania związane z **pozyskiwaniem funduszy na rozwój przedsiębiorczości**. Na bieżąco informowane były środowiska gospodarcze o możliwościach korzystania z funduszy zewnętrznych. Do końca roku 2013 w Urzędzie Miasta funkcjonował **Punkt Konsultacyjny KSU**, świadczący usługi informacyjne oraz doradcze na rzecz przedsiębiorców oraz osób planujących rozpocząć działalność gospodarczą prowadzony przez Dolnośląską Agencję Współpracy Gospodarczej Sp. z o.o. w ramach projektu **„Zapewnienie usług z zakresu rozwoju firmy dla przedsiębiorców oraz osób zamierzających rozpocząć działalność gospodarczą w formule one-stop-shops”** realizowanego przez Polską Agencję Rozwoju Przedsiębiorczości w ramach poddziałania 2.2.1 POKL, współfinansowanego ze środków Unii Europejskiej w ramach Europejskiego Funduszu Społecznego.

- ✓ Rozpoczęto prace nad programem **aktywizacji świdnickiego Rynku** - w maju 2013r. ruszył Program pilotażowy „**Rynek z tradycjami**” pod patronatem Prezydenta Miasta Świdnicy i Przewodniczącej Rady Miejskiej w Świdnicy. Celem programu jest: ożywienie Starego Miasta, wsparcie handlu i usług w obrębie świdnickiej starówki, promocja ciekawych miejsc, wydarzeń, ludzi. Inicjatywa jest szansą na dobry początek trwałych zmian i współpracy z przedsiębiorcami z rejonu Starego Miasta.
Założenia programu: bezpłatne parkowanie w sobotę i inne godziny pracy SPP, promocja obiektów handlowych i imprez w Rynku, pomoc najemcom lokali miejskich na Starym Mieście w zamian za promocję, dodatkowy bezpłatny parking. Wdrożenie programu w skali roku będzie kosztowało ponad 368.000,00 zł.

Rynek z tradycjami:

- pierwszeństwo dla działań organizowanych przez Miasto i jego jednostki w Rynku,
 - dwie odsłony Dni Świdnicy – festyn rodzinny w Rynku oraz koncerty na terenie OSiR,
 - nowe formy działań Młodzieżowego Domu Kultury i Świdnickiego Ośrodka Kultury w obszarze bloku śródrynkowego i Rynku,
 - każde duże przedsięwzięcie artystyczne i gospodarcze musi „opierać” się o Rynek i Stare Miasto,
 - wdrażanie, w miarę możliwości finansowych, nowych projektów (Świdnickie Targi Sztuki, Kino Pod Chmurką itp.).
- ✓ Podjęto prace na rzecz **wydawania biuletynu promocyjnego „Rynek z tradycjami”** - kwartalnika informującego o ciekawych wydarzeniach, ofertach handlowych, miejscach i ludziach.
 - ✓ W oparciu o podpisaną w roku 2011 umowę o współpracy pomiędzy Miastem Świdnica, Miastem Trutnov, Sudecką Izbą Przemysłowo – Handlową i Czeską Izbą Gospodarczą-Izba Kralowehradecka dotyczącą realizacji wspólnego projektu w zakresie wsparcia i promocji przedsiębiorczości Świdnica w roku 2013 rozpoczęła realizację projektu pn. „**Miasta Trutnov i Świdnica wspierają przedsiębiorczość**”. Projekt o wartości 446 340,00zł. realizowany jest przez dwóch partnerów: Miasto Świdnicę i Miasto Trutnov w ramach dofinansowania z Europejskiego Funduszu Rozwoju Regionalnego, z Programu Operacyjnego Współpracy Transgranicznej Republika Czeska – Rzeczpospolita Polska 2007–2013. Świdnica na realizację projektu przeznaczy kwotę 206 324,00zł, z czego 175 375,00 zł to dotacja. Celem projektu jest wzmocnienie rozwoju gospodarczego pogranicza i zwiększenie konkurencyjności przedsiębiorstw poprzez umożliwienie przedsiębiorcom m.in. udziału w targach, wystawach i spotkaniach kooperacyjnych. Istotą projektu będzie nawiązywanie trwałych powiązań pomiędzy samorządami lokalnymi i gospodarczymi, wzmocnienie rangi miejskich przedsięwzięć gospodarczych oraz aktywizacją środowisk biznesowych. Zgodnie z założeniami projektu Świdnica w latach 2013-2015 przeprowadzi następujące działania:
 - przygotuje i zorganizuje dwie gale promujące przedsiębiorczość pn. „Świdnickie Gryfy”;
 - przygotuje przewodnik po biznesie zawierający dane firm chętnych do współpracy transgranicznej;
 - zorganizuje spotkanie kooperacyjne polskich i czeskich firm oraz samorządów gospodarczych i terytorialnych;
 - umożliwi świdnickim przedsiębiorcom udział w polsko-czeskiej wystawie produktów regionalnych w Trutnowie i spotkaniach przedsiębiorców w Czechach;

➤ będzie prowadziła działania promocyjne i informacyjne dotyczące projektu.

Projekt skierowany będzie głównie do przedsiębiorców i osób działających w biznesie na obszarze pogranicza polsko-czeskiego, w tym członków izb i stowarzyszeń gospodarczych, przedstawicieli instytucji publicznych ukierunkowanych na wspieranie i rozwój przedsiębiorczości oraz mieszkańców Świdnicy i Trutnowa.

- Świdnica uczestniczy w projekcie „**Likwidacja obszarów wykluczenia informacyjnego i budowa Dolnośląskiej Sieci Szkieletowej**” /DSS/ koordynowanym przez Województwo Dolnośląskie w ramach środków Regionalnego Programu Operacyjnego dla Województwa Dolnośląskiego /RPO WD/ oraz budżetu Województwa Dolnośląskiego zgodnie z przyjętą Strategią Rozwoju Województwa Dolnośląskiego do 2020 r. i Indykatoryjnym Wykazem Indywidualnych Projektów Kluczowych. Celem projektu jest zaprojektowanie i wybudowanie Dolnośląskiej Sieci Szkieletowej oraz stymulacja rozwoju szerokopasmowego dostępu do Internetu na terenie Województwa Dolnośląskiego. Sieci powstałe w ramach projektu będą otwarte dla wszystkich zainteresowanych przedsiębiorców telekomunikacyjnych dostarczających usługi szerokopasmowe bezpośrednio odbiorcom końcowym, tj. mieszkańcom, firmom i instytucjom z terenu Dolnego Śląska. W ten sposób podmioty komercyjne będą mogły budować własne sieci dostępne na terenach dotychczas dla nich nieatrakcyjnych inwestycyjnie.

NAGRODY I IMPREZY GOSPODARCZE:

- W dniu 18.10.2013r. odbyła się **9 Świdnicka Gala Przedsiębiorczości „Świdnicki Gryf”**, która miała na celu wyróżnienie firm i przedsiębiorców, którzy poprzez rozwijanie swej działalności wnoszą istotny wkład w rozwój Miasta Świdnica oraz rozwój województwa dolnośląskiego. Świdnickie święto przedsiębiorczości promuje środowiska biznesowe i okołobiznesowe, sukcesy firm lokalnych od tych najmniejszych jednoosobowych, po te największe. Impreza wzmacnia tożsamość regionalną i przyczynia się do kreowania korzystnego wizerunku miasta i regionu. Gala jest wyrazem docenienia przez władze lokalne świdnickich przedsiębiorców i ich działań. Stanowi również kampanię medialną promującą lokalną przedsiębiorczość.

Podczas uroczystej gali wręczono najważniejsze nagrody gospodarcze w Świdnicy - **Gryfy**. Decyzję o nominacji i wyborze zwyciężskich firm podejmuje kapituła, którą tworzą przedstawiciele władz miasta, laureaci poprzedniej edycji konkursu oraz przedstawiciele instytucji związanych z biznesem.

Nominowani i nagrodzeni statuetką „**Świdnickiego Gryfa 2013**”:

I. Kategoria „Sudecki produkt regionalny”:

- „Arte” Artur Janicki - Międzynarodowe Świdnickie Noce Jazzowe,
- „Winnica Świdnicka” Jolanta i Ryszard Gut - wino świdnickie,
- przedsiębiorstwo „Piramida” - wykorzystanie granitu do wykonywania artystycznych produktów.

Głosami kapituły zwyciężyło „**Arte**” **Artur Janicki**.

II. Kategoria „Dynamiczny rozwój firmy”:

- Cloos Polska - produkcja stanowisk spawalniczych,
- spółka „Pebek” - produkcja materiałów budowlanych, usługi budowlane oraz Hotel Fado,
- Świdnicka Fabryka Urządzeń Przemysłowych ŚFUP - produkcja urządzeń, aparatury oraz konstrukcji stalowych.

Zwycięzcą tej kategorii została firma **ŚFUP**.

III. Kategoria „Innowacyjność”:

- Zespół Szkół Mechanicznych im. Mikołaja Kopernika w Świdnicy - kształci fachowców w dziedzinie techniki, motoryzacji, spedycji i informatyki,
- Cloos Polska - produkcja stanowisk spawalniczych,
- Świdnicka Fabryka Urządzeń Przemysłowych ŚFUP - produkcja urządzeń, aparatury oraz konstrukcji stalowych.

Statuetkę Gryfa otrzymała firma **Cloos Polska**.

IV. Kategoria „Firma społecznej odpowiedzialności biznesu”:

- spółka „Sonel” zajmuje się produkcją przyrządów pomiarowych dla elektroenergetyki i telekomunikacji. Firma nie tylko dba o swoich pracowników, ale również angażuje się w projekty kulturalne i charytatywne realizowane na rzecz społeczności lokalnej.
- Stowarzyszenie Przedsiębiorców i Kupców Świdnickich - pierwsze stowarzyszenie gospodarcze w regionie nawiązujące do kupieckich tradycji Świdnicy. Stowarzyszenie podejmuje wiele inicjatyw m. in. sponsoruje liczne akcje charytatywne oraz indywidualnie niesie pomoc finansową i rzeczową osobom potrzebującym, a także organizacjom i instytucjom charytatywnym.
- Stowarzyszenie Pro-Motor - organizacja pozarządowa, działająca non profit, uruchomiła portal Naszaswidnica.pl, w ramach którego realizuje działania promujące młodych ludzi. Pomaga również potrzebującym oraz młodym świdniczanom, którzy chcą rozwijać swoje pasje.

Zwycięzcą okazało się stowarzyszenie **Pro-Motor**.

V. Kategoria „Najlepszy debiut gospodarczy”:

- „Hotel Fado” - usługi hotelarskie,
- „Galeria 44” Irena Dębosz - galeria fotografii wraz z kawiarnią,
- „GreenPRO” Paweł Całka - inżynieria i doradztwo w ochronie środowiska.

Nagrodę w tej kategorii przyznano „**Galerii 44**”.

VI. Kategoria „Wybitna osobowość” - Prezydent Miasta uhonorował:

- Dorotę Trajder, która prowadzi sklepy Intermarche i angażuje się w liczne przedsięwzięcia charytatywne. Obecnie rozszerza swoją działalność o turystykę.
- Konrad Jabłoński - prezes Sudeckiego Stowarzyszenia Inicjatyw Gospodarczych. Pod jego kierownictwem organizacja zdobyła znaczące wyróżnienia za autorską koncepcję wsparcia wspólnot mieszkaniowych, podejmujących się procesów rewitalizacyjnych. SSIG w ostatnich latach przyczynia się również do dynamicznego rozwoju działalności gospodarczej Ziemi Świdnickiej i Dolnego Śląska. Stowarzyszenie, którym kieruje Konrad Jabłoński pozyskało 15,5 mln zł z inicjatywy Jeremie. To środki na rozwój dla biznesu.

VII. Kategoria „Najlepszy pracodawca w Świdnicy” oraz „Najlepsza obsługa klienta”.

W tej kategorii Gryfa przyznawali sami świdniczanie. Wyniki głosowania wsparły media.

- Za „**Najlepszego pracodawcę w Świdnicy**” uznano **piekarnię i cukiernię państwa Marii i Leszka Ciarkowskich**,
- Za „**Najlepszą obsługę klienta**” uznano **Karcznię Zagłoba**.

Wśród głosujących **rozlosowano nagrody** - weekendowy pobyt dla dwojga w Pałacu w Wojanowie koło Jeleniej Góry i tablet Asus Google Nexus 7 (II gen.).

Dyplomy „**Nestorów Biznesu Lokalnego**” za wieloletnie prowadzenie na terenie Świdnicy swoich małych (mikro) przedsiębiorstw z rąk Prezydenta Miasta Świdnicy otrzymali:

- Andrzej Bartczyszyn prowadzący zakład budowlany,
- Zbigniew Manugiewicz zajmujący się wulkanizacją i diagnostyką,
- Witold Łyczkowski prowadzący zakład napraw i lakiernictwa samochodowego,
- Renata Borkowska prowadząca salon fryzjerski,
- Antoni Wojewodziec prowadzący zakład cukierniczy.

W trakcie IX Gali Przedsiębiorczości specjalną nagrodę za współpracę Sudeckiej Izby Przemysłowo-Handlowej przyznała Izba Gospodarcza Województwa Kralovehradeckiego oddział w Nachodzie.

Patronat medialny nad tegoroczną Galą Przedsiębiorczości i nagrodami "Świdnickiego Gryfa" objęli: Teletop Sudety, Telewizja Dami Wałbrzych, Panorama Wałbrzyska, Wiadomości Świdnickie, Tygodnik Świdnica Fakty, 30 minut, Expressem, Swidnica24.pl, Dsw.Doba.pl, Swidnicafakty.pl, WS-24.pl, Naszaswidnica.pl, Wiadomosciwalbrzyskie.pl, Mojeinformacje.pl, Dzisiajswidnica.pl, Nasz.walbrzych.pl. Galę wraz z koncertem można było obejrzeć na żywo, podczas transmisji internetowej, realizowanej przez świdnicką firmę Dolnet Group, właściciela marki Limonka.net.pl.

- W ramach projektu pn. „**Miasto Trutnov i Świdnica wspierają przedsiębiorczość**” w dniu 17.12.2013 r. w siedzibie Sudeckiej Izby Przemysłowo – Handlowej odbyła się I Polsko - Czeska Gala Przedsiębiorczości połączona z wręczeniem statuetki Świdnickiego Gryfa. W trakcie Gali nagrody gospodarcze zostały przyznane w dwóch kategoriach: „**Wybitna Osobowość Pogranicza**” i „**Najlepsza Firma Transgraniczna**”.

W kategorii „**Najlepsza Firma Transgraniczna**” nominowano:

- **KASPER HOLDING s.r.o.** – rodzinne przedsiębiorstwo specjalizuje się w działalności na rzecz budownictwa i inżynierii mechanicznej.
- **AUTOSTYL a.s.** – w ramach spółki powstało w Trutnowie centrum zapewniające kompleksowe usługi dla kierowców, łącznie ze sprzedażą samochodów używanych, załatwianiem likwidacji szkód ubezpieczeniowych i dużą wypożyczalnią samochodów z ofertą ok. 120 samochodów.
- **Step TRUTNOV a.s.** – spółka zajmuje się rozwojem, produkcją i dostawą najnowszych technologii w dziedzinie przemysłu i energetyki m. in. kotłów do spalania wszelkiej biomasy, zbiorników, wymienników ciepła, grzejników wody itp. przeznaczonych dla przemysłu, energetyki i rolnictwa.

Świdnickim Gryfem uhonorowano **KASPER HOLDING**.

W kategorii „**Wybitna Osobowość Pogranicza**” statuetkę Świdnickiego Gryfa otrzymał Jana Kranát, który połowę swojego życia zawodowego przepracował w trutnowskim zakładzie KARA, gdzie doszedł do stanowiska dyrektora generalnego. Jan Kranát aktywnie działa w trutnowskim oddziale Regionalnej Izby Gospodarczej i współpracuje z przedsiębiorcami z Polski, prezentuje swoją firmę na Targach Karkonoskich, w których udział biorą również polscy przedsiębiorcy.

- W dniu 26.04.2014r. rozstrzygnięto XV Plebiscyt Gospodarczy „**Muflony 2012**” organizowany przez Grupę Medialną Errata podczas, którego rozdano nagrody gospodarcze dla firm, które

wzmacniają tożsamość oraz wnoszą istotny wkład w rozwój Subregionu Wałbrzyskiego i całego Dolnego Śląska. „**Muflony**” - to prestiżowa nagroda, która integruje środowisko biznesu, promuje dolnośląską przedsiębiorczość i wprowadza w jej progi ducha rywalizacji. Plebiscyt pozwala wyróżnić i uhonorować te inicjatywy, które stanowią przykład sprawności działania, solidności i rzetelności dla innych. Kandydatem do nagrody może być gmina, organizacja gospodarcza, firma lub instytucja prowadząca działalność i mająca filię lub oddział w Wałbrzychu albo na terenie powiatów: wałbrzyskiego, świdnickiego, dzierzoniowskiego, kłodzkiego, ząbkowickiego oraz powiatów sąsiadujących z wymienionymi. Plebiscyt jest wspierany przez liczne dolnośląskie instytucje gospodarcze i z założenia jest przedsięwzięciem apolitycznym. W składzie kapituły, która wybiera najlepszych, znajdują się przedstawiciele świata biznesu, prezesi izb gospodarczych, prezydenci dolnośląskich miast. W 15. Jubileuszowym Plebiscycie Gospodarczym „**Muflony 2012**” statuetkę w kategorii Najlepsze Małe i Średnie Przedsiębiorstwo odebrała świdnicka firma **Zakład Urządzeń Przemysłowych Tadeusz Badura**.

- W XIV ogólnopolskim rankingu „**Gazete Biznesu**” organizowanym przy współpracy redakcji „**Pulsu Biznesu**” i międzynarodowego wywiadu gospodarczego Bisnode D&B Polska w roku 2013 w gronie „500 najlepszych menadżerów roku” znaleźli się szefowie świdnickich firm których cechuje duża dynamika wzrostu obrotów i zysków prowadzonych przez nich przedsiębiorstw w latach 2011-2012 oraz nieposzlakowana opinia. Tytuł przyznawany jest firmom, które m. in. mają przychody ze sprzedaży pomiędzy 3 a 200 mln złotych, w latach 2010-2012 (edycja 2013 r.) z roku na rok odnotowywała wzrost przychodów ze sprzedaży i w tym czasie ani razu nie odnotowała straty. Na czołowej liście znalazł się m. in. William Glenn (219 m.) prezes spółki **Wagony Świdnica**. Wyróżnienie przyznano m. in. firmom: **Bel-Pol, Franc Gardiner, Galess, Industrie Maurizio Peruzzo Comfort, King Chicken, Klingenburg International, Krause, Omega Sp. J. Rychter, Twardzicki**.
- Świdnica po raz kolejny w roku 2013 znalazła w gronie miast najbardziej atrakcyjnych dla biznesu. Wyniki zostały opublikowane w prestiżowym Raporcie atrakcyjności inwestycyjnej regionów Polski w roku 2013 wykonanego na zlecenie **Polskiej Agencji Informacji i Inwestycji Zagranicznych (PAIiIZ)** przez Centrum Analiz Regionalnych i Lokalnych pod kierunkiem Hanny Godlewskiej-Majkowskiej, profesor Szkoły Głównej Handlowej w Warszawie. oraz Rankingu „**Gmina na „5”**” będącego częścią raportu. W raporcie Świdnicę wyróżniono za atrakcyjność inwestycyjną (PAI) gmin województwa dolnośląskiego oraz w kategorii „**Gmina na „5”**”. Była to trzecia edycja rankingu prowadzona przez studentów i naukowców ze SGH w Warszawie metoda tajemniczego klienta. W rankingu nagradzane są samorządy, które wyróżniają się w zakresie obsługi klienta – przedsiębiorcy. Badaniem objęto blisko 650 polskich samorządów. Spośród nich wyróżniono 90 jednostek, w tym Świdnicę – II wynik na Dolnym Śląsku z ośmiu wyróżnionych. Świdnicki samorząd wyprzedził m. in. Gdańsk, Łódź, Wrocław, czy Zieloną Górę. Wyniki rankingu – jak tłumaczą jego autorzy – świadczą o obsłudze potencjalnych inwestorów, krajowych oraz zagranicznych, w Polsce. Zespół badaczy skupił się na jakościowej ocenie atrakcyjności inwestycyjnej miast i gmin. Ocenie poddano m. in. witryny internetowe samorządów, a także sprawdzono jak wygląda jakość obsługi również drogą elektroniczną. Co więcej gminy zostały poddane audytowi przeprowadzonemu metodą tajemniczego klienta (mystery client). Celem badania była ocena poziomu obsługi potencjalnego inwestora przez urzędy z wykorzystaniem narzędzi komunikacji elektronicznej. Zakres tegorocznego badania obejmował gminy o najwyższej atrakcyjności inwestycyjnej (mierzonej

przez wskaźnik Potencjalnej Atrakcyjności Inwestycyjnej dla Gospodarki Narodowej opracowany w Instytucie Przedsiębiorczości – PAI).

- W listopadzie 2013r. **Miejskie Przedsiębiorstwo Komunikacyjne „Świdnica” Sp. z o.o. /MPK/** w programie promocyjnym „**Symbol 2013**” kategorii **Komunikacja Publiczna** zostało docenione przez „Monitor Rynkowy” Dziennika Gazety Prawnej za przekształcenie w spółkę i zarządzanie. Wśród 21 kategorii „Symboli 2013” takich, jak między innymi: kategoria Nauki i Biznesu, Nowoczesnego Budownictwa, Nowoczesnej Opieki Medycznej, Rozwoju, Innowacji, Działań Proekologicznych, Skutecznego Zarządzania, Przemysłu Stocznioowego, Komunikacji Publicznej i innych łącznie „Symbolem 2013” roku uhonorowano 24 podmioty. Kapituła zwróciła uwagę, że udziałem przedsiębiorstwa jest jedyne w Polsce przekształcenie w spółkę z udziałem gmin, które stało się punktem zwrotnym w rozwoju komunikacji miejskiej w Świdnicy. Kapituła doceniła również konsekwentne działania zarządu zmierzające do odnowy taboru, wprowadzania nowoczesnego zarządzania ruchem, a także marketingowe metody zarządzania przedsiębiorstwem na zasadach rynkowych pozwalające na generowanie dodatkowych przychodów z działalności gospodarczej.
- XI finale konkursu „**Urząd Skarbowy Przyjazny Przedsiębiorcy 2013**” organizowanym przez Business Centre Club przy współudziale Ministerstwa Finansów **Świdnicki Urząd Skarbowy** otrzymał certyfikat zaświadczenia, że jest Urzędem Przyjaznym Przedsiębiorcy. Zadaniem konkursu jest promowanie wysokich standardów obsługi klienta oraz tworzenie profesjonalnych i życzliwych relacji między administracją skarbową a przedsiębiorcą. Przedsiębiorcy wskazywali przede wszystkim na profesjonalizm urzędników w obsłudze podatników. Sugerowali również wydłużenie godzin pracy urzędów, stworzenie dyżurów popołudniowych, potrzebę skrócenia terminu uzyskiwania zaświadczeń oraz zwiększenie zakresu spraw, które mogłyby zostać załatwiane drogą elektroniczną. Podobnie jak w ubiegłych latach w ankiecie konkursowej oceniano jakość obsługi podatnika przez urząd, łatwość komunikacji z urzędem oraz kompetencje pracowników. W tym roku w ramach konkursu wpłynęło ponad 23 tysiące ankiet.
- W dniu 18.10.2013r. w Poznaniu podczas uroczystej Gali wręczenia **Medali Laureatów Programu Najwyższa Jakość Quality International 2013 Świdnica** zdobyła **Złote Godło 2013** w kategorii **QI Service** - Usługa Najwyższej Jakości. Przyznanie dla Świdnicy Złotego Godła, to wyróżnienie za tworzenie korzystnych warunków rozwoju przedsiębiorczości, niwelowanie barier administracyjnych oraz wdrażanie licznych działań wspierających rozwój inwestycyjny. Konkurs **organizowany jest przez redakcję Forum Biznesu** pod patronatem Ministerstwa Rozwoju Regionalnego, Klubu Polskie Forum ISO 9000 i Polskiej Agencji Rozwoju Przedsiębiorczości **w którym nagradzane są instytucje, producenci i usługodawcy** wyłonieni w 3 kategoriach: **QI Service, QI Product** oraz **QI Order**. Celem konkursu jest promocja instytucji, podmiotów i usługodawców, a przede wszystkim wytwarzanych przez nich wyrobów i usług o najwyższych parametrach jakościowych. Podstawą do przyznania nagrody jest m.in. analiza oficjalnych danych oraz opinia organizacji biznesowych i gospodarczych, instytucji certyfikujących oraz powołanych ekspertów.
- W dniu 27 maja 2013r. w Katowicach odbyła się konferencja pn. „**Gmina przyjazna inwestorom, mieszkańcom i turystom**” podsumowująca Ogólnopolski Program Konkursowy „Przyjazna Gmina”. Podczas uroczystej Gali zorganizowanej przez redakcję Forum Biznesu w Dzienniku Gazeta Prawna pod patronatem Ministerstwa Rozwoju Regionalnego Świdnica

wśród 17 innych gmin z terenu całej Polski została wyróżniona certyfikatem „Przyjazna Gmina” w kategorii gmina miejska. Program ma na celu wyłonienie najlepszych Gmin w Polsce oraz wskazanie kierunków rozwoju w polskim samorządzie lokalnym, a także promocję Gminy przyjaznej inwestorom, mieszkańcom i turystom. Przyznając nagrodę kapituła bierze pod uwagę głównie gminne i prywatne tereny inwestycyjne, inwestycje własne gminy, planowanie rozwoju gminy, promocję inwestycyjną i gospodarczą, instytucje kultury i edukacji, walory przyrodnicze i geograficzne. Tytuł „Przyjaznej Gminy” wskazuje liderów przyjaznych gmin i ma zapewnić potencjalnego inwestora, iż jego wymagania zostaną spełnione.

- W konkursie miesięcznika „Forbs” Świdnica znalazła się na 9 miejscu w kategorii miast od 50 tys. do 150 tys. mieszkańców mających największe osiągnięcia w przyciąganiu przedsiębiorców z tytułem „**Miasto Atrakcyjne dla Biznesu**”. W rankingu miast z całego kraju, brano pod uwagę takie kryteria jak stopa bezrobocia, relacja długu publicznego do dochodów, liczba zarejestrowanych działalności gospodarczych czy infrastruktura. Nagrody były wręczane podczas uroczystej gali w ramach Kongresu Regionów w Świdnicy.
- W dniu 29.10.2013r. podczas konferencji w Jeleniej Górze poświęconej Regionalnemu Programowi Operacyjnemu Świdnica odebrała honorowy tytuł „**Dolnośląski lider RPO**” za III miejsce w konkursie organizowanym przez Marszałka Województwa Dolnośląskiego. Tytuł przyznany została za projekt „Przebudowa budynku przy ul. Długiej na Centrum Wspierania Organizacji Pozarządowych”, modelowy przykład rewitalizacji, w ramach którego wyremontowany został historyczny obiekt i miejsce do rozwoju sektora pozarządowego.
- W II edycji konkursu podczas Gali Finałowej zorganizowanej w dniu 8.11.2013r. w ramach **Plebiscytu Gospodarczego Sudeckie Kryształ 2013** w kategorii „najlepsza impreza promująca region” Świdnica za Kongres Regionów odebrała statuetkę „**Sudeckie Kryształ 2013**”. Organizatorem konkursu była Telewizja Sudecka jedna z największych lokalnych stacji na Dolnym Śląsku. Głównym celem imprezy jest promocja przedsiębiorczości i wyróżnienie spośród wielu działających w naszym regionie firm, instytucji, stowarzyszeń i organizacji, które odniosły sukces i które dla innych mogą być przykładem sprawności działania, wzorem solidności i rzetelności. Plebiscyt cieszył się szerokim zainteresowaniem ogólnopolskich mediów. Galę relacjonowały m.in. Polskie Radio oraz Telewizja Polska, a także Gazeta Wyborcza i Polska The Times, które patronowały imprezie.
- W dniu 19.06.2013r. po raz dziesiąty odbył się finał konkursu dla przedsiębiorców, którego organizatorem było Stowarzyszenie Przedsiębiorców i Kupców Świdnickich. W trakcie uroczystości wręczone zostały statuetki dla najlepszych przedsiębiorców i menedżerów regionu. Kapituła Statuetek Przedsiębiorczości wyłoniła nominatów i laureatów w trzech kategoriach. Laureatami zostali:

W kategorii „Przedsiębiorca”

- Andrzej Hołdowański - Przychodnia weterynaryjna w Świdnicy przy ul. Żeromskiego.
- Jerzy Madej – Prezes Zarządu Centrum Meblarstwa Sp. z o.o. w Świdnicy przy ul. Bystrzyckiej.
- Artur Janicki – Biuro Promocji Artystycznej Arte. Pomysłodawca i organizator jednej z imprez kulturalnych w naszym mieście – Świdnickich Nocy Jazzowych.

W kategorii „Menedżer”

- Bogdan Leśniański – wiceprezes Zarządu Wagonów Świdnica SA Greenbier Europe.
- Władysław Walenciukiewicz – wieloletni dyrektor oddziałów Banku BGŻ w Świdnicy.
- Jerzy Gajos, dyrektor regionalnego oddziału Zakładu Ubezpieczeń Społecznych w Wałbrzychu.

W kategorii „Przedsiębiorca – Społecznik”

- Jerzy Franckiewicz - prowadząc działalność gospodarczą wspiera wiele projektów charytatywnych, edukacyjnych i sportowych. Systematycznie sponsoruje Klub Sportowy Dekoria, w której młodzi adepci siatkówki zdobywają swoje pierwsze laury.
 - Piotr Snopczyński - człowiek gór, himalaista, goprowiec, szkoleniowiec. Organizator Dni Gór, na które przyjeżdżają najwybitniejsi polscy himalaiści.
 - Stanisław Gabrys - właściciel prywatnego Muzeum Broni i Militariów, pierwsze tego typu, którego zbiory cenione są nie tylko w Polsce. Stworzył niesamowity zbiór eksponatów – broni, sprzętu bojowego, orderów, mundurów, dokumentów i innych przedmiotów, które gdyby nie on, prawdopodobnie zniknęłyby bezpowrotnie.
- Medialnym wydarzeniem promującym Świdnicę w środowiskach biznesowych i samorządowych w całym kraju był **Ogólnopolski Kongres Regionów** pod hasłem „**Samodzielność a efektywność. Samorząd jako wspólnota mieszkańców**” pod patronatem wydawnictwa Axel Springer Polska. IV edycja Kongresu odbyła się w dniach 11-13 czerwca 2013r. Patronat honorowy nad Kongresem objął Prezydent Rzeczypospolitej Polskiej Bronisława Komorowski. Do udziału zostali zaproszeni przedstawiciele samorządów, biznesu, administracji publicznej oraz Unii Europejskiej, a także eksperci, naukowcy i dziennikarze. Kongresowi towarzyszyły liczne imprezy towarzyszące oraz wystawa, podczas której firmy z całego kraju zaprezentowały swoją ofertę dla jednostek samorządu terytorialnego. Do dyspozycji wystawców były poszczególne lokalizacje oraz Rynek w Świdnicy. W przedsięwzięciu wzięło udział ok. dwóch tysięcy osób, które uczestniczyły w **5 sesjach plenarnych, 56 panelach dyskusyjnych oraz 7 panelach bez krawata**. Podczas Kongresu wręczone zostały nagrody w 7 prestiżowych rankingach samorządowych, w których nagrodzono w sumie 157 prezydentów, burmistrzów, starostów oraz wójtów.

Siedem rankingów samorządowych rozstrzyganych w Świdnicy podczas których wręczone są nagrody:

- **N15 – Ranking Prezydentów Miast „Newsweeka”** - nagradzanych jest 15 najlepszych, najsprawniej rządzących swoim miastem menedżerów. Ludzi, którzy poświęcają się pracy dla lokalnych społeczności.
- **Ranking Miast Atrakcyjnych dla Biznesu "Forbesa"** – badanie miast najbardziej przyjaznych do prowadzenia biznesu, analizując m.in. liczby nowootwieranych i zamykanych firm w danym mieście.
- **Konkurs "Miasto Szans - Miasto Zrównoważonego Rozwoju"** – konkurs dla miast, które w swoich działaniach uwzględniają aspekty zrównoważonego rozwoju.
- **Ranking Miasto Przyjazne Kierowcy "Auto Świata"** – badanie miast, które najlepiej spełnia wymagania kierowców, zarówno mieszkających na miejscu, jak i przyjezdnych. Sprawdza, gdzie kierowcy tracą czas, stojąc w korkach, w których miejscach dochodzi do największej liczby

wypadków i kolizji oraz gdzie można być spokojnym o zawieszenie aut, bo drogowcy na bieżąco łatają dziury. Przyjazne miasto wybiorą sami zainteresowani, czyli kierowcy.

- **Test samorząd w smartfonie „Komputer Świata”** – odpowiada na pytania: Jakie informacje można znaleźć za pomocą smartfona i tabletu? Jakie sprawy uda się załatwić kilkoma dotknięciami ekranu? Które miasta najlepiej wykorzystują możliwości mobilnych urządzeń, a które przespały mobilną rewolucję?” – **badanie miast**, województw, gmin i powiatów obecnych w internecie.
- **Ranking Gmin i Powiatów 2012 Związku Powiatów Polskich** - jest jedynym w Polsce tego rodzaju przedsięwzięciem, zarządzanym na bieżąco przez ekspertów w trybie on-line. Kolejność w rankingu uzależniona jest od wyników osiągniętych przez samorząd oraz zrealizowanych projektów.
- **Ranking Energii Odnawialnej 2012 Związku Powiatów Polskich** - uwzględnia wykorzystywanie przez JST różnych rodzajów energii odnawialnej – m.in. energii biomasy, energii geotermalnej, energii wiatru, energii otoczenia, energii słonecznej, energii wodnej.

Świdnica była bezpłatnie promowana w tytułach wydawnictwa Ringier Axel Springer, Newsweek Polska, Forbes, Fakt, Auto Świat.

- Przedstawiciele Miasta w dniach **26-29.09.2013r.** wzięli udział w **Konferencji** zorganizowanej w **Valence we Francji** dla przedsiębiorców oraz instytucji okołobiznesowych z sześciu krajów europejskich. W spotkaniu wzięli udział biznesmeni z Francji, Niemiec, Włoch, Anglii, Polski i Rumunii, co pozwoliło nawiązać interesujące kontakty gospodarcze. Świdnicę reprezentowali przedstawiciele Sudeckiej Izby Przemysłowo-Handlowej oraz Urzędu Miejskiego. Po zapoznaniu uczestników z prezentacją miasta, przekazano organizatorom dane firm świdnickich zainteresowanych współpracą w jednej z trzech branż: budowlanej, spożywczej i kosmetycznej.

Prezydent Miasta Świdnicy uczestniczy w spotkaniach **Sudeckiego Konwentu Prezydentów, Burmistrzów i Wójtów**, który tworzą samorządowcy z obszaru Przedgórze Sudeckiego, z pięciu powiatów: świdnickiego, dzierzoniowskiego, kłodzkiego, wałbrzyskiego i ząbkowickiego. Konwent powstał 2007 z inicjatywy Prezydenta Miasta Świdnicy. Członkowie Sudeckiego Konwentu kierują się zasadą „razem możemy więcej”. Głównym celem Konwentu jest stworzenie możliwości ścisłej współpracy między samorządami, wymiany doświadczeń oraz spotkania z ekspertami z różnych dziedzin.

5. PROMOCJA I REKLAMA

Działania marketingowe Miasta Świdnicy w 2013 r. miały na celu kształtowanie wizerunku miasta przyjaznego turystom i inwestorom. Miasta turystycznie atrakcyjnego na Dolnym Śląsku oraz jednego z najlepszych w regionie miejsc do pracy i życia. Elementem działań marketingowych były **działania promocyjne** prowadzone w oparciu o Strategię Rozwoju Miasta „Świdnica w perspektywie Pokoleniowej” oraz plan promocji miasta Świdnica, które to zostały zapoczątkowane w roku 2005 pod hasłem „**Rynek z tradycjami**” i były kontynuowane przez cały rok 2013. Wszystkie działania uwzględniały bieżące możliwości i uwarunkowania Miasta. Prezentowały zarówno potencjał gospodarczy, jak i walory turystyczne Świdnicy i skierowane były na najważniejsze płaszczyzny - budowa infrastruktury regionalnej (głównie połączenia drogowe i kolejowe), wsparcie lokalnej przedsiębiorczości (głównie powiązania kooperacyjne), inwestycje w obszarze przemysłu, budownictwa mieszkaniowego, hotelarstwa oraz sportu i rekreacji, jak również na wydarzenia

kulturalne. Od realizacji ww. przedsięwzięć zależy tempo procesu inwestycyjnego w Świdnicy i regionie.

Promocja atrakcji turystycznych prowadzona była na stronach internetowych i w mediach. Zakupiono filmy promujące miasto i spoty reklamowe dla inwestorów.

Miasto Świdnica na co dzień współpracuje z ponad setką mediów elektronicznych i tradycyjnych, ogólnotematycznych oraz branżowych. Wśród nich znajdują się media ogólnopolskie m.in. Newsweek, Forbes, Gazeta Wyborca, Rzeczpospolita, Dziennik Gazeta Prawna, Polska Agencja Prasowa, Serwis Samorządowy PAP, TVP Info, TVN a także regionalnymi i lokalnymi m.in. Gazeta Wrocławska, Polskie Radio Wrocław, TVP Wrocław, Wiadomości Świdnickie, Telewizja Teletop Sudety. Do przeszło setki redakcji prasowych i internetowych wysyłane są kilka razy w tygodniu pakiety informacji, z których chętnie korzystają dziennikarze. Świadczą o tym liczne cytaty, które są do uchwycenia w ramach stałego monitoringu mediów, prowadzonego przez miasto.

Materiały informacyjno-promocyjne na temat Świdnicy ukazywały się m.in. w następujących publikacjach:

- „Kwartalnik Świdnica – Rynek z tradycjami”
- „Aglomeracja Wałbrzyska”
- „Forum Biznesu”
- foldery rajdowe Międzynarodowego Wyścigu Kolarskiego Szlakiem Grodów Piastowskich,
- foldery Rajdu Świdnickiego Krause,
- informatory dla uczestników Ogólnopolskiego Kongresu Regionów,
- mapa Województwo Dolnośląskie,
- przewodniki kulturalno-rozrywkowe „074”,
- karta QSL świdnickiego Stowarzyszenia Centrum Radiokomunikacji Amatorskiej,
- miesięcznik „Poznaj swój kraj”,
- przewodnik „Kościół Pokoju”.

Zamieszczono również prezentacje promujące miasto na portalach:

- polskaniezwykla.pl,
- travellingpolska.pl.
- polskanaweekend.tv

Wydany został materiał w ramach Programu z cyklu „Zwiedzaj z nami”

PROMOCJA ŚWIDNICY ZGODNIE Z ZAŁOŻENIAMI STRATEGII:

Rozbudowa bazy turystycznej

Sukcesywnie rozbudowywana jest baza turystyczna – indywidualna i zbiorowa, czego dowodem jest powstawanie nowych hoteli i restauracji – Hotelu Fado i Restauracji Bacalhau, Hotelu Red Baron wraz z restauracją i wielu mniejszych lokali gastronomicznych w centrum miasta.

Uatrakcyjnianie oferty turystycznej, rekreacyjnej i kulturalnej

Ważnym elementem promocji miasta są imprezy kulturalne, rekreacyjne i sportowe. Z uwagi na fakt, że kilka z nich posiada rangę międzynarodową, stanowią one silny bodziec do odwiedzania Świdnicy.

Realizowane są coroczne edycje takich imprez kulturalnych jak:

- **Międzynarodowy Festiwal Bachowski;**
- **Zjazd Wszystkich Świdniczan;**
- **Ogólnopolski Festiwal Reżyserii Filmowej;**
- **Świdnickie Międzynarodowe Noce Jazzowe;**
- **Międzynarodowy Festiwal Wroclavia Cantans;**

- Festiwal Teatru Otwartego;
- Festiwal Filmów Dokumentalnych "Okiem Młodych";
- Dni Fotografii;
- Dni Świdnicy;
- VI Rekonstrukcja historycznych bitew;
- Prezentacje historyczno- edukacyjne 2013;
- Święto Dzika;
- Świdnicka Kolęda.

Pośród imprez sportowych najbardziej popularnymi były:

- Rajd Świdnicki Krause;
- Międzynarodowy Wyścig Kolarski Szlakiem Grodów Piastowskich;
- Międzynarodowy Turniej Wiosny w akrobatyce sportowej im. H. Chmielewskiego;
- Śnieżny Piknik Rodzinny w Rzecze.

Przy realizacji działań promocyjnych wykorzystywano możliwość szeroko rozumianej sąsiedzkiej współpracy ograniczając konkurencyjność w otoczeniu na rzecz kooperacji i dobra wspólnego. Przedstawiciele Miasta Świdnicy współorganizowali i uczestniczyli w spotkaniach **Sudeckiego Konwentu Prezydentów, Burmistrzów i Wójtów**, który tworzą samorządowcy z obszaru Przedgórze Sudeckiego, z pięciu powiatów: świdnickiego, dzierzoniowskiego, kłodzkiego, wałbrzyskiego i ząbkowickiego. Członkowie Sudeckiego Konwentu, który powstał z inicjatywy Prezydenta Miasta Świdnicy kierują się zasadą „razem możemy więcej”.

Promocja Świdnicy prowadzona była przy współpracy z **Lokalną Organizacją Turystyczną "Księstwo Świdnicko-Jaworskie" /LOT/** stowarzyszenia zajmującego się promocją gmin i miast Przedgórze Sudeckiego, jako regionu atrakcji turystycznych. Organizacja wspierała rozwój turystyki, ze szczególną uwagą poświęconą promocji miast i miejscowości członków LOT. Wykorzystywaliśmy możliwość promowania się na wszystkich imprezach tj.: regaty „Książęcy Szkwał”, Turniej Rycerski Księstwa Świdnicko-Jaworskiego i Rajd Księstwa.

Wspólnym mianownikiem działań promocyjnych gmin jest idea Księstwa Świdnicko-Jaworskiego, które od wczesnego średniowiecza pełniło rolę integracyjną pod względem gospodarczym, społecznym i politycznym. Świdnica promowana jest m.in. poprzez promocyjne materiały drukowane, zawierające przydatne turystom informacje. Materiały te dystrybuowane są za pośrednictwem punktu **Regionalnej Informacji Turystycznej i Kulturalnej w Świdnicy** oraz punktów informacji turystycznej we wszystkich gminach-partnerach LOT Księstwo Świdnicko-Jaworskie na terenie Dolnego Śląska.

6. DZIAŁALNOŚĆ INWESTYCYJNA

Dokonując wyboru głównych inwestycji zrealizowanych w Świdnicy w ciągu ostatnich lat władze Miasta kierowały się kryteriami: wartość zadania, zasięg oddziaływania oraz waga problemu, który jest rozwiązywany. Pozwoliło to na zrealizowanie min. nw. przedsięwzięć, które przyczyniły się na udostępnienie kolejnych terenów inwestycyjnych, czy też poprawę warunków funkcjonowania już zagospodarowanych terenów inwestycyjnych. Do takich zadań min. należały:

- **Budowa drogi powiatowej nr 3396 D na odcinku pomiędzy drogą krajową nr 5, a drogą wojewódzką nr 382 i ul. Stęczyńskiego w Świdnicy;**

- **Przebudowa placu Św. Małgorzaty wraz z infrastrukturą komunikacji zbiorowej w Świdnicy;**
- **Przebudowa ul. Śląskiej w Świdnicy na odcinku od skrzyżowania z ul. Pionierów do mostu na potoku Witoszówka wraz z przebudową mostu w ciągu ul. Śląskiej w Świdnicy;**
- **Zagospodarowanie terenu ul. Parkowa – Podchorążych w Świdnicy etap I – Budowa dróg ul. Hetmańskiej i Kosynierów oraz infrastruktury podziemnej;**
- **Budowa ul. Bolesława Krzywoustego i ul. Bolesława Śmiałego;**
- **Budowa kolektora potoku Wapienniczka wraz z przepustem w ciągu ulicy Esperantystów;**
- **Rewaloryzacja bloku śródmiejowego wraz z restytucją wieży ratuszowej.**

W roku 2013 kontynuowano realizację przedsięwzięcia pn. **Budowa centrum przesiadkowego przy ul. Dworcowej i Kolejowej w Świdnicy**. Realizacja zadania ma na celu stworzenie regionalnego centrum przesiadkowego dla transportu publicznego w rejonie pl. Grunwaldzkiego i ul. Kolejowej w Świdnicy powiązane systemem informacji pasażerskiej.

W okresie od października 2010r. do lipca 2013 r. w ramach zadania wykonano rewaloryzację zabytkowego budynku dworca PKP wraz z przebudową i wydzielaniem części budynku dla potrzeb: Centrum Przesiadkowego, Biura Strefy Płatnego Parkowania, pomieszczeń do wynajmu oraz pomieszczeń dla obsługi ruchu kołowego.

W 2013 r. wykonano kolejne etapy robót budowlanych:

- przebudowę ul. Kolejowej na odcinku od ul. Wałbrzyskiej do osi ul. Spacerowej,
- budowę dworca autobusowego oraz przebudowę części placu przed dworcem kolejowym.

Do zakończenia w 2014 r. pozostanie:

- budowa ogródka i remont istniejącego ogrodzenia od strony ul. Dworcowej,
- dokończenie przebudowy ul. Kolejowej,
- wybudowanie i wykonanie renowacji ogrodzenia pomiędzy torami kolejowymi, a dworcem,
- wybudowanie przejścia podziemnego,
- dokończenie przebudowy dworca autobusowego,
- przebudowa ul. Dworcowej,
- dokończenie robót na placu przed budynkiem dworca kolejowego.

Planowany termin zakończenia prac: wrzesień 2014r.

Źródło: Zadanie dofinansowane z RPO WD 2007-2013 Priorytetu III „Rozwój Infrastruktury transportowej na Dolnym Śląsku”, Działania nr 3.3. „Transport miejski i podmiejski”.

Wartość zadania: ok. 23.600.000 PLN, z czego dofinansowanie ok. 13.568.705,93 PLN

W roku 2013 przystąpiono jako partner do projektu **„Rozwój Obszaru Funkcjonalnego Aglomeracji Wałbrzyskiej poprzez opracowanie dokumentów strategicznych wspierających integrację 23 jst: Strategii ZIT, Programu Gospodarki Niskoemisyjnej i Zintegrowanego Programu Transportu Publicznego”**. Celem projektu jest opracowanie dokumentów mających na celu dalszą integrację i zaciśnięcie współpracy gmin w ramach Aglomeracji Wałbrzyskiej oraz wspieranie zrównoważonego i zintegrowanego rozwoju obszaru funkcjonalnego. Główne działania projektu to:

- Opracowanie "Strategii Zintegrowanych Inwestycji Terytorialnych dla Aglomeracji Wałbrzyskiej",
- Opracowanie "Planu Gospodarki Niskoemisyjnej dla AW",
- Opracowanie "Zintegrowanego Programu Transportu Publicznego".

Sporządzone dokumenty będą podstawą do ubiegania się o środki finansowe z Unii Europejskiej w latach 2014-2020. Źródło: projekt realizowany w ramach PO Pomoc Techniczna 2007-2013

"Konkursu dotacji na działania wspierające jednostki samorządu terytorialnego w zakresie planowania współpracy w ramach miejskich obszarów funkcjonalnych" ogłoszonego przez Ministerstwo Infrastruktury i Rozwoju, współfinansowanego ze środków Unii Europejskiej. Wartość projektu: 2.999.994,00 PLN, wartość dotacji 90% tj.: 2.699.994,60 PLN, w tym wkład Gminy Miasto Świdnica 30.913,07 PLN. Okres realizacji: lata 2013-2015

7. PRACE STUDIALNE I PLANISTYCZNE

Miejscowym Planem Zagospodarowania Przestrzennego na koniec roku 2013 objęte było **66,5%** powierzchni gminy, tj. 1448 ha.

POLITYKA PRZESTRZENNA

Polityka przestrzenna miasta w latach 2013 prowadzona była na bazie **Studium uwarunkowań i kierunków zagospodarowania przestrzennego miasta Świdnicy** przyjętego uchwałą nr XXXV/422/09 Rady Miejskiej Świdnicy z dnia 3 lipca 2009 r.

Studium, nie posiada rangi przepisu prawa miejscowego, jest zobowiązaniem władzy lokalnej do działań zgodnie z wyznaczonymi kierunkami. Stanowi zespół zapisów ustalonych i uzgodnionych, jako nienaruszalne uwarunkowania i kierunki zagospodarowania do opracowania miejscowych planów zagospodarowania przestrzennego.

W oparciu o Studium w roku 2013 uchwalono 4 plany:

1. Miejscowy plan zagospodarowania przestrzennego **obszaru „ulicy Leśnej”**, zatwierdzony uchwałą nr **XXIV/285/13** Rady Miejskiej w Świdnicy z dnia **15 lutego 2013r.** Plan zakłada lokalizację terenów zabudowy mieszkaniowej, usługowej, w tym obiektów handlowych o powierzchni sprzedaży powyżej 2000 m², parkingów, zieleni urządzonej, infrastruktury technicznej oraz komunikacji. Plan porządkuje zasady zagospodarowania na obszarach istniejącej zabudowy oraz ustala ochronę układów zabudowy pokoszarowej.
2. Miejscowy plan zagospodarowania przestrzennego miasta Świdnicy **dla terenu Dworca Kolejowego Kraszowice**, zatwierdzonego uchwałą nr **XXIV/284/13** Rady Miejskiej w Świdnicy z dnia **15 lutego 2013r.** Z uwagi na fakt zaprzestania wykorzystania dworca do celów kolejowych decyzją Ministra Transportu z dnia 23.10.2006 r. działkę wyłączone z terenów zamkniętych, a w październiku 2007 r. działka 10/3 AM 15 w obrębie Kraszowice, na której znajduje się budynek nieczynnego dworca Kraszowice wraz z usytuowanymi na niej obiektami została przejęta w przez Gminę Miasto Świdnica, za zaległe należności podatkowe w podatku od nieruchomości, ciężące na spółce Polskie Koleje Państwowe SA. Działka przestała mieć status terenów zamkniętych, zatem zaszła konieczność uregulowania jej przeznaczenia i sposobów zagospodarowania w zmianie planu miejscowego. Odpowiednie wykorzystanie obiektu, określone w planie wpłynie korzystnie na zagospodarowanie rejonu.
3. Miejscowy plan zagospodarowania przestrzennego **obszaru w granicach ulic Sikorskiego - Podmiejskiej**, zatwierdzony uchwałą nr **XXVI/309/13** Rady Miejskiej w Świdnicy z dnia **19 kwietnia 2013r.** Na przestrzeni obowiązywania poprzedniego mpzp zaszło wiele zmian, które wpłynęły na rozwiązania przedmiotowego planu. Opracowany plan zakłada możliwość rezygnacji z części dróg publicznych na rzecz dróg wewnętrznych, co skutecznie obniży koszty realizacji uzbrojenia terenu. Zakłada również możliwość retencjonowania wód opadowych na terenach

działek budowlanych, co również obniży koszty realizacji sieci kanalizacji deszczowej. Ponadto zaproponowany układ urbanistyczny pozwala na etapowanie zadań poprzez wskazanie obszarów scaleń

i podziałów oraz obszarów z nich wyłączonych, przyspieszając tym samym realizację osiedla, przy zaangażowaniu udziału finansowego osób fizycznych w realizacji elementów uzbrojenia osiedla (np. drogi wewnętrzne).

4. Miejscowy plan zagospodarowania przestrzennego **dla obszaru Świdnicy – Zarzecze I**, zatwierdzony uchwałą nr **XXVII/320/13** Rady Miejskiej w Świdnicy z dnia **7 czerwca 2013r.** Projekt miejscowego planu zagospodarowania przestrzennego zakłada lokalizację nowej zabudowy mieszkaniowej jednorodzinnej i wielorodzinnej, mieszkaniowo – usługowej, usługowej, w tym usług handlu wielkopowierzchniowego, sieci oraz obiektów infrastruktury technicznej. Stopniowe przekształcanie zabudowy przemysłowo-produkcyjnej na usługową lub mieszkaniową. Plan zakłada w znaczącej części przekształcenie terenów kolejowych na funkcje usługowo-przemysłowe. Wzdłuż rzeki Bystrzycy zaprojektowano tereny zieleni urządzonej z ciągami pieszo-rowerowymi jako element systemu miejskich zielonych bulwarów.

TABELA - WYKAZ PLANÓW OBOWIĄZUJĄCYCH /stan na koniec roku lipca 2014/
NUMER/LITERA ZAMIESZCZONA NA MAPIE ODPOWIADA NUMEROWI/LITERZE W PONIŻSZEJ TABELI

Lp	NAZWA UCHWAŁY	PUBLIKACJA	UWAGI	Sygnatura
1	Miejscowy plan zagospodarowania przestrzennego obszaru położonego przy ulicy Parkowej w Świdnicy, zatwierdzony uchwałą nr LIII/559/98 Rady Miejskiej w Świdnicy z dnia 15 maja 1998r.	Dz.Urz. Woj. Doln. Nr 23 poz. 158 z dn. 30.07.1998r	w części zmieniony uchwałą pkt. 16 tabeli	
2	Miejscowy plan zagospodarowania przestrzennego dla rejonu Kraszowic i ul. Śląskiej , zatwierdzony uchwałą nr XXII/267/00 Rady Miejskiej w Świdnicy z dnia 17 listopada 2000r.	Dz.Urz. Woj. Doln. Nr 14 poz. 123 z dn. 28.02.2001r	w części zmieniony uchwałą pkt. 11 i 17 tabeli	
3	Miejscowy plan zagospodarowania przestrzennego dla obszaru ul. Sikorskiego , zatwierdzony uchwałą nr XLI/495/02 Rady Miejskiej w Świdnicy z dnia 25 czerwca 2002r. uchwała +załącznik graficzny	Dz.Urz. Woj. Doln. Nr 175 poz. 2523 z dnia 14.08.2002r.	w części zmieniony uchwałą pkt. 10, 23 i 27 tabeli	
4	Miejscowy plan zagospodarowania przestrzennego dla obszaru zabudowy ulic Okulickiego-Skłodowskiej-Sybiraków , zatwierdzony uchwałą nr XLI/469/14 Rady Miejskiej w Świdnicy z dnia 27 czerwca 2014r.	Dz.Urz. Woj. Doln. Rok 2014 poz. 3206 z dn. 14.07.2014r.		
5	Miejscowy plan zagospodarowania przestrzennego dla obszaru ograniczonego ulicami Westerplatte – Równą, Wodną i rzeką Bystrzycą , zatwierdzony uchwałą nr XIII/152/03 Rady Miejskiej w Świdnicy z dnia 7 listopada 2003r.	Dz.Urz. Woj. Doln. Nr 26 poz. 467 z dn. 10.02.2004r.	w części zmieniony uchwałą pkt. 14 tabeli	
6	Miejscowy plan zagospodarowania przestrzennego dla dzielnicy mieszkaniowej „ Zawiszów ”, zatwierdzony uchwałą nr XIII/153/03 Rady Miejskiej w Świdnicy z dnia 7 listopada 2003r.	Dz.Urz. Woj. Doln. Nr 26 poz. 468 z dn. 10.02.2004r.	w części zmieniony uchwałą pkt. 8 i 9 tabeli	

Lp	NAZWA UCHWAŁY	PUBLIKACJA	UWAGI	Sygnatura
7	Zmiana miejscowego planu zagospodarowania przestrzennego miasta Świdnicy dla obszaru dzielnicy produkcyjno – składowo - usługowej w rejonie ulic Mazowiecka – Przemysłowa – Kopernika – granica administracyjna, zatwierdzony uchwałą nr XXVI/286/04 Rady Miejskiej w Świdnicy z dnia 26 listopada 2004r.	Dz.Urz. Woj. Doln. Nr 6 poz. 174 z dn. 10.01.2005r.	w części zmieniony uchwałą pkt. 22 tabeli	
8	Zmiana miejscowego planu zagospodarowania przestrzennego dla dzielnicy mieszkaniowej „Zawiszów” w Świdnicy, dla obszaru ograniczonego od północy – granicą administracyjną miasta, od wschodu – skarpą oddzielającą tereny zalewowe rzeki Bystrzycy, od południa – granicą terenów zainwestowanych Osiedla Zawiszów i od zachodu – projektowanym przebiegiem ulicy Kazimierza Wielkiego – „Zawiszów I” zatwierdzony uchwałą nr XXXII/340/05 Rady Miejskiej w Świdnicy z dnia 22 marca 2005r.	Dz.Urz. Woj. Doln. Nr 71 poz. 1540 z dn. 22.04.2005r.		
9	Zmiana miejscowego planu zagospodarowania przestrzennego dla dzielnicy mieszkaniowej „Zawiszów” w Świdnicy, dla obszaru ograniczonego od północy – granicą administracyjną miasta, od wschodu – linią rozgraniczającą projektowany przebieg ulicy Kazimierza Wielkiego, od południa – granicą terenów zainwestowanych Osiedla Zawiszów i od zachodu - granicą terenów kolejowych - „Zawiszów II” – zatwierdzony uchwałą nr XXXV/361/05 Rady Miejskiej w Świdnicy z dnia 5 maja 2005r.	Dz.Urz. Woj. Doln. Nr 99 poz. 2145 z dn. 03.06.2005r.		
10	Zmiana miejscowego planu zagospodarowania przestrzennego obszaru „ulicy Sikorskiego” w Świdnicy dla działki nr 1/ 4 i części dz. 1/14 AM 3 , obręb 1, położonych przy ul. Sikorskiego zatwierdzonego uchwałą nr XLIX/490/06 Rady Miejskiej w Świdnicy z dnia 17 marca 2006r.	Dz.Urz. Woj. Doln. Nr 93 poz. 1599 z dn. 15.05.2006r.		
11	Zmiana miejscowego planu zagospodarowania przestrzennego miasta Świdnicy dla rejonu Kraszowic i ul. Śląskiej, ograniczonego ul. Śląską, rzeką Bystrzycą i liniami kolejowymi zatwierdzony uchwałą nr XLIX/491/06 Rady Miejskiej w Świdnicy z dnia 17 marca 2006 r.	Dz.Urz. Woj. Doln. Nr 93 poz. 1600 z dn. 15.05.2006r.		
12	Miejscowy plan zagospodarowania przestrzennego, obejmujący obszar części obrębów w Kraszowicach w sąsiedztwie projektowanego przebiegu obwodnicy miasta Świdnica w ciągu dróg - krajowej nr 35 i wojewódzkiej nr 382- „Obwodnica” zatwierdzony uchwałą nr LI/512/06 Rady Miejskiej w Świdnicy z dnia 28 kwietnia 2006r.	Dz.Urz. Woj. Doln. Nr 114 poz. 1890 z dn. 12.06.2006r.	w części zmieniony uchwałą pkt. 25 tabeli	
13	Miejscowy plan zagospodarowania przestrzennego miasta Świdnicy dla działek	Dz.Urz. Woj. Doln. Nr 215 poz. 2588		

Lp	NAZWA UCHWAŁY	PUBLIKACJA	UWAGI	Sygnatura
	powstałych w wyniku podziału działki nr 5, am 11, obręb I, położonej u zbiegu ulic: Zamenhofs-Riedla-Wróblewskiego zatwierdzony uchwałą nr X/109/07 Rady Miejskiej w Świdnicy z dnia 2 lipca 2007 r.	z dn. 03.09.2007r.		
14	Zmiana miejscowego planu zagospodarowania przestrzennego miasta Świdnicy, dla terenu ograniczonego ulicami: Westerplatte, Równą, Wodną i rzeką Bystrzycą , zatwierdzony uchwałą nr XXXVI/436/09 Rady Miejskiej w Świdnicy z dnia 21 sierpnia 2009 r.	Dz.Urz. Woj. Doln. Nr 161 poz.3001 z dn. 25.09.2009r.		6722.1.2009 (7322-1/2009)
15	Zmiana miejscowego planu zagospodarowania przestrzennego miasta Świdnicy dla obszaru zabudowy usługowo - mieszkaniowej „ Armii Krajowej – Skłodowskiej ” w obrębie ulic: Ludwika Zamenhofs, Marii Skłodowskiej - Curie, Leopolda Okulickiego i Armii Krajowej, zatwierdzony uchwałą nr XXXIX/485/09 Rady Miejskiej w Świdnicy z dnia 27 listopada 2009r.	Dz.Urz. Woj. Doln. Nr 9 poz.156 z dn. 19.01.2010r.		6722.2.2009 (7322-2/2009)
16	Zmiana miejscowego planu zagospodarowania przestrzennego obszaru położonego przy ul. Parkowej dla terenu w rejonie ul. Hetmańskiej , zatwierdzony uchwałą nr XLII/501/10 Rady Miejskiej w Świdnicy z dnia 19 lutego 2010r.	Dz.Urz. Woj. Doln. Nr 64 poz.982 z dn. 9.04.2010r		6722.1.2010 (7322-1/2010)
17	Miejscowy plan zagospodarowania przestrzennego rejonu ul. Śląskiej i ul. Lipowej w Świdnicy , zatwierdzony uchwałą nr XLIII/514/10 Rady Miejskiej w Świdnicy z dnia 26 marca 2010r.	Dz.Urz. Woj. Doln. Nr 106 poz.1656 z dn. 9.06.2010r.		6722.2.2010 (7322-2/2010)
18	Zmiana miejscowego planu zagospodarowania przestrzennego obszaru zabudowy mieszkaniowo-usługowej „ Westerplatte – Bystrzycka ” w Świdnicy, zatwierdzony uchwałą nr XLV/540/10 Rady Miejskiej w Świdnicy z dnia 14 maja 2010r.	Dz.Urz. Woj. Doln. Nr 123 poz.1896 z dn. 2.07.2010r.		6722.3.2010 (7322-3/2010)
19	Miejscowy plan zagospodarowania przestrzennego miasta Świdnicy dla obszaru położonego przy ul. Towarowej – Westerplatte , zatwierdzony uchwałą nr XLVI/545/10 Rady Miejskiej w Świdnicy z dnia 16 czerwca 2010r.	Dz.Urz. Woj. Doln. Nr 141 poz.2189 z dn. 3.08.2010r.		6722.4.2010 (7322-4/2010)
20	Miejscowy plan zagospodarowania przestrzennego miasta Świdnicy dla obszaru miasta Świdnicy „ Śródmieście – południe ”, zatwierdzony uchwałą nr XLVI/546/10 Rady Miejskiej w Świdnicy z dnia 16 czerwca 2010r.	Dz.Urz. Woj. Doln. Nr 142 poz.2211 z dn. 4.08.2010r.		6722.5.2010 (7322-5/2010)
21	Miejscowy plan zagospodarowania przestrzennego dla obszaru Świdnica-Zarzecze II , zatwierdzony uchwałą nr XLI/468/14 Rady Miejskiej w Świdnicy z dnia 27 czerwca 2014r.	Dz. U. Woj. Dol. Rok 2014 poz. 3205 z dn. 14.07.2014r.		6722.1.14

Lp	NAZWA UCHWAŁY	PUBLIKACJA	UWAGI	Sygnatura
22	Miejscowy plan zagospodarowania przestrzennego miasta Świdnicy w obszarze ograniczonym ulicą Metalowców, linią kolejową, bocznica i ulicą Przemysłową zatwierdzony uchwałą nr XI/129/11 Rady Miejskiej w Świdnicy z dnia 21 października 2011r.	Dz.Urz. Woj. Doln. Nr 245 poz. 4314 z dn. 30.11.2011r.		6722.2.2012 (7322- 2/2012)
23	Zmiana miejscowego planu zagospodarowania przestrzennego obszaru „ul. Sikorskiego” w Świdnicy w granicach ulic Sikorskiego – Pogodnej zatwierdzony uchwałą nr XI/131/11 Rady Miejskiej w Świdnicy z dnia 21 października 2011r.	Dz.Urz. Woj. Doln. Nr 245 poz. 4315 z dn. 30.11.2011r.		6722.3.2012 (7322- 3/2012)
24	Miejscowy plan zagospodarowania przestrzennego miasta Świdnicy „Śródmieście – północ” zatwierdzony uchwałą nr XII/145/11 Rady Miejskiej w Świdnicy z dnia 25 listopada 2011r.	Dz.Urz. Woj. Doln. Rok 2012 poz. 68 z dn. 12.01.2012		6722.4.2012 (7322- 4/2012)
25	Zmiana miejscowego planu zagospodarowania przestrzennego miasta Świdnicy dla terenu Dworca Kolejowego Kraszowice, zatwierdzony uchwałą nr XXIV/284/13 Rady Miejskiej w Świdnicy z dnia 15 lutego 2013r.	Dz.Urz. Woj. Doln. Rok 2013 poz. 2157 z dn. 27.03.2013r.		6722.1.2013
26	Miejscowy plan zagospodarowania przestrzennego obszaru „ulicy Leśnej”, zatwierdzony uchwałą nr XXIV/285/13 Rady Miejskiej w Świdnicy z dnia 15 lutego 2013r.	Dz.Urz. Woj. Doln. Rok 2013 poz. 2158 z dn. 27.03.2013r.		6722.2.2013
27	Miejscowy plan zagospodarowania przestrzennego obszaru w granicach ulic Sikorskiego - Podmiejskiej, zatwierdzony uchwałą nr XXVI/309/13 Rady Miejskiej w Świdnicy z dnia 19 kwietnia 2013r.	Dz.Urz. Woj. Doln. Rok 2013 poz. 3522 z dn. 5.06.2013r.		6722.3.2013
28	Miejscowy plan zagospodarowania przestrzennego dla obszaru Świdnicy – Zarzecze I, zatwierdzony uchwałą nr XXVII/320/13 Rady Miejskiej w Świdnicy z dnia 7 czerwca 2013r.	Dz.Urz. Woj. Doln. Rok 2013 poz. 4470 z dn. 23.07.2013r.		6722.4.2013

MPZP W OPRACOWANIU

LP	NAZWA UCHWAŁY	Sygnatura
1	Uchwała nr XIV/173/12 Rady Miejskiej w Świdnicy z dnia 24 lutego 2012r. w sprawie przystąpienia do sporządzenia miejscowego planu zagospodarowania przestrzennego dla obszaru Świdnicy – ul. Ofiar Oświęcimskich	6721.1.2012
2	Uchwała nr XLI/475/14 Rady Miejskiej w Świdnicy z dnia 27 czerwca 2014r. w sprawie przystąpienia do sporządzenia miejscowego planu zagospodarowania przestrzennego dla obszaru Świdnicy Osiedle Młodych	6721.1.2014

8. ŚRODKI ZEWNĘTRZNE, W TYM UNIJNE POZYSKANE NA ROZWÓJ SPOŁECZNY I GOSPODARCZY MIASTA

Miasto przez cały okres programowania 2007-2013 prowadziło działania związane z przekazywaniem informacji środowiskom gospodarczym o dostępnych **funduszach unijnych na rozwój przedsiębiorczości**. W latach 2008-2011 w Urzędzie Miejskim funkcjonował **Lokalny Punkt Konsultacyjny**, działający przy Radzie Federacji Stowarzyszeń Naukowo-Technicznych NOT Zagłębia Miedziowego, gdzie w każdy ostatni czwartek miesiąca przedsiębiorcy mogli uzyskać bezpłatne informacje na temat możliwości wsparcia rozwoju firm, szkoleń, pozyskania funduszy ze środków Unii Europejskiej na rozwój firmy, założenie własnej działalności gospodarczej. Od maja do grudnia 2013 r. w Urzędzie Miasta w ramach projektu pn. „Zapewnienie usług z zakresu rozwoju firmy dla przedsiębiorców oraz osób zamierzających rozpocząć działalność gospodarczą w formule one-stop-shops” realizowanego przez Polską Agencję Rozwoju Przedsiębiorczości w ramach poddziałania 2.2.1 POKL, współfinansowanego ze środków Unii Europejskiej w ramach Europejskiego Funduszu Społecznego funkcjonował **Punkt Konsultacyjny Krajowego Sytemu Usług** prowadzony przy Inkubator Przedsiębiorczości Dolnośląskiej Agencji Współpracy Gospodarczej Sp. z o.o., który świadczył usługi informacyjne i doradcze na rzecz przedsiębiorców oraz osób planujących rozpocząć działalność gospodarczą.

PONIŻEJ TABELĘ PRZEDSTAWIAJĄCĄ POZYSKANIE ŚRODKÓW W RAMACH PROGRAMÓW OPERACYJNYCH REGIONALNYCH I KRAJOWYCH:

Wykorzystywanie funduszy europejskich przez ŚWIDNICKIE FIRMY wg danych zamieszczonych na: www.mapadotacji.gov.pl

NAZWA PROJEKTU	NAZWA FIRMY	WARTOŚĆ PROJEKTU PLN	DOFINANSOWANIE Z UE PLN	DZIEDZI NA
Dywersyfikacja produkcji poprzez wdrożenie innowacyjnej technologii produkcji elementów układów napędowych	AAM Poland Sp. z o.o.	209.110.000,00	50.964.555,00	badania, rozwój, innowacje
Centrum Technologii Energetycznych, faza II- w stronę specjalizacji fotowoltaicznej	Stowarzyszenia "Wolna Przedsiębiorczość"	13.598.218,52	11.497.387,74	rozwój firm
Centrum Transferu Technologii w Świdnicy	Stowarzyszenia "Wolna Przedsiębiorczość"	1.197.122,10	610.532,27	badania, rozwój, innowacje
Wdrożenie innowacyjnej technologii produkcji quattro-amortyzujących pokryw tekturowych w firmie Jarpak	„Jarpak” Zakład Produkcji Opakowań z Tektury Alicja Wątrobińska	15.221.200,00	4.733.437,50	badania, rozwój, innowacje
OPRACOWANIE I WDROŻENIE NOWEJ GAMY PRODUKTÓW DO POMIARÓW ELEKTRYCZNYCH ŚRODOWISKOWYCH (33.20.45-30.19)	SONEL S.A.	17.837.158,64	3.792.031,98	badania, rozwój, innowacje
Podniesienie konkurencyjności poprzez zakup i instalację innowacyjnej technologii produkcji artykułów biurowych	PORTA P.H.U Export - Import Jakub Gieysztor	9.600.275,00	3.393.200,00	rozwój firm
Wdrożenie w GRYPHON	"GRYPHON" Sp.z o.o.	7.930.000,00	3.038.750,00	rozwój

NAZWA PROJEKTU	NAZWA FIRMY	WARTOŚĆ PROJEKTU PLN	DOFINANSOWANIE Z UE PLN	DZIEDZI NA
innowacyjnej technologii wytwarzania folii stretch w rolkach ręcznych i maszynowych oraz folii PP w jednym cyklu produkcyjnym				firm
Zakup innowacyjnej linii do produkcji materiałów biurowych w firmie GRYPHON	GRYPHON" Sp.z o.o.	9.760.000,00	2.086.818,00	rozwój firm
Wzrost innowacyjności procesowej i produktowej oraz konkurencyjności Firmy CLOOS-POLSKA Sp. z o.o. poprzez rozbudowę przedsiębiorstwa oraz zasadniczą zmianę i dywersyfikację aktualnej produkcji	CLOOS-POLSKA Sp. z o.o.	7.036.491,99	2.578.468,35	rozwój firm
OPRACOWANIE I WDROŻENIE NOWEJ GAMY PRODUKTÓW DO POMIARÓW ELEKTRYCZNYCH I ŚRODOWISKOWYCH (33.20.45-30.19)	SONEL S.A.	4.631.466,48	4.631.466,48	badania, rozwój, innowacje
Dywersyfikacja produkcji poprzez zasadniczą zmianę procesu produkcyjnego w firmie PPHU Stelmach.	Przedsiębiorstwo PHU "STELMACH" Sp. z o.o.	3.943.675,20	1.326.000,00	rozwój firm
Wsparcie Ekonomii Społecznej w subregionie wrocławskim oraz wałbrzyskim	Stowarzyszenie "Centrum Wspierania Przedsiębiorczości"	1.227.160,00	1.043.086,00	praca i integracja społeczna
Nowe zastosowania tektury falistej podstawą rozwoju Jarpak	Jarpak Zakład Produkcji Opakowań z Tektury Alicja Wątrobińska	2.806.000,00	977.500,00	rozwój firm
Zakup wyposażenia i uruchomienie Hotelu Fado	Pebek Sp. z o.o.	3.235.492,28	901.468,76	rozwój firm
Nowe technologie w produkcji ekologicznych podpałek brązowych Grill Time w firmie Beyster	Beyster International Sp. z o. o.	2.122.800,00	857.820,00	rozwój firm
Wdrożenie innowacji poprzez zakup mobilnej kruszarki stożkowej	Przedsiębiorstwo Komplektacji Dostaw i Remontów Maszyn Roboczych Ciężkich DOLTECH Sp. z o.o.	2.630.320,00	732.856,74	rozwój firm
Nowy analizator jakości energii elektrycznej podstawą rozwoju technologii pomiarowych w firmie Sonel.	SONEL S.A.	2.102.931,00	697.412,27	rozwój firm
Rozwój Świdnickiego Parku Przemysłowego poprzez jego rozbudowę	"INVEST - PARK DEVELOPMENT" Sp. z o.o.	8.660.467,27	2.299.390,57	badania, rozwój, innowacje
Budowa Parku Przemysłowego w Świdnicy	"INVEST - PARK DEVELOPMENT" Sp.	10.443.126,69	2.713.322,28	badania, rozwój,

NAZWA PROJEKTU	NAZWA FIRMY	WARTOŚĆ PROJEKTU PLN	DOFINANSOWANIE Z UE PLN	DZIEDZINA
	Z o.o.			innowacje
Kompleksowa modernizacja systemu grzewczego spółki Wagony Świdnica S.A	Wagony Świdnica S.A.	12.515.250,00	3.051.000,00	ochrona środowiska
Zakup linii do produkcji elementów betonowych w technologii "coating"	PEBEK Sp. z o.o.	7.930.279,00	3.346.919,62	rozwój firm
Nowa oferta turystyczna Hotelu Czerwony Baron podstawą rozwoju firmy WSD Office.	WSD Office, VERTIGO Szkolenia i doradztwo Sylwia Toporkiewicz	9.618.211,60	3.349.936,37	rozwój firm
Akademia rozwoju kwalifikacji Colgate-Palmolive Manufacturing (Poland) Sp. z o.o.	Colgate-Palmolive Manufacturing (Poland) Sp. z o.o.	1.441.403,40	735.115,73	praca i integracja społeczna
Uruchomienie linii produkcyjnej do wytwarzania elementów maszyn czyszcząco-polerujących typu TT	Zakład usług mechanicznych "Remech" s.c. Ryszard Pękala Paweł Pękala	1.147.647,07	361.528,80	rozwój firm
Wdrożenie Planu Rozwoju Eksportu przez firmę TOMA S.C.	TOMA S.C. J.KOŁPAK, P.KOŁPAK, CZ.KOŁPAK	401.458,00	173.807,15	rozwój firm
Poprawa jakości i bezpieczeństwa komunikacji publicznej poprzez zakup przyjaznych dla środowiska autobusów do obsługi linii komunikacyjnych na terenie Miasta Świdnica i Gmin Świdnica i Marcinowice	Miejskie Przedsiębiorstwo Komunikacyjne "ŚWIDNICA" Sp. z o.o.	7.039.290,00 zł	4.849.250,00	transport
Wsparcie firm promujących idee: Dom inteligentny i ekologiczny za rozsądną cenę z wykorzystaniem e-usług	KP PROJEKT Grażyna Sieńkowska	684.900,00	494.840,25	telekomunikacja i e-usługi
"Wdrożenie systemu B2B w celu automatyzacji procesów biznesowych".	"LECHTOM" TOMASZ SIKOCIŃSKI	462.750,00	232.118,00	telekomunikacja i e-usługi
Wzrost konkurencyjności firmy ELTECH poprzez zakup urządzeń potrzebnych do utworzenia centrum badawczo - szkoleniowego, które zapewni prezentację, testowanie oraz lepsze poznanie oferowanych produktów	Centrala Techniczna ELTECH Sp. z o.o.	677.291,54	188.281,49	rozwój firm
Automatyzacja procesów biznesowych z dostawcami i odbiorcami poprzez wdrożenie nowoczesnych rozwiązań elektronicznej wymiany danych	King Chicken Sp. z o.o.	299.900,00	178.440,50	telekomunikacja i e-usługi
Wdrożenie innowacyjnych technologii badań i zabiegów okulistycznych w specjalistycznym NZOZ OKO-CENTRUM	OKO-CENTRUM	472.898,00	169.908,03	rozwój firm

NAZWA PROJEKTU	NAZWA FIRMY	WARTOŚĆ PROJEKTU PLN	DOFINANSOWANIE Z UE PLN	DZIEDZI NA
Wdrożenie Planu Rozwoju Eksportu firmy THT Sp. z o.o.	THT Sp. z o.o.	383.356,00	162.926,30	rozwój firm
Profesjonalne doradztwo dla DASE Financial Group Sp. z o.o. jako kluczowy element wejścia na rynek New Connect	"DASE FINANCIAL GROUP" SA	256.710,05	109.101,77	rozwój firm
Wdrożenie innowacyjnej usługi badania USG - on line w firmie OSTEON	OSTEON s.c. M.Duszkiewicz A. Siodlaczek B.Sokół	281.761,44	98.890,64	rozwój firm
Wzmocnienie pozycji rynkowej Piekarni J.J. Przybylski przez dywersyfikację produkcji, uruchomienie nowej linii technologicznej do produkcji prozdrowotnych ciast oraz otwarcie działu laboratoryjnego	Piekarnia s.c. Józef i Jan Przybylski, Zbigniew Wiśniewski	246.017,94	96.359,43	rozwój firm
Modernizacja i poprawa parametrów technicznych sieci gazowej w rejonie ulicy Kolejowej w Świdnicy	Polska Spółka Gazownictwa Sp. z o.o.	439.460,83	70.309,50	energetyka
Rozwój działu B+R w firmie "KLINGENBURG" Sp. z o.o.	KLINGENBURG International Sp. z o.o.	174.869,10	60.422,25	rozwój firm
Targi Hannover Messe okazją do nawiązania kontaktów gospodarczych i szansą zwiększenia ekspansji rynkowej firmy Sonel	SONEL S.A.	123.000,00	42.500,00	rozwój firm
Wniosek o dofinansowanie kosztów przygotowania Planu rozwoju eksportu dla firmy SONEL S.A. realizowanego w Programu Operacyjnego Innowacyjna Gospodarka, Działanie 6.1 Paszport do eksportu.	SONEL S.A.	12.500,00	8.500,00	rozwój firm
Paszport do eksportu - Pracownia Rzeźbiarska "Na Brackiej"	Pracownia Rzeźbiarska Na Brackiej J. Gierlik	15.250,00	8.500,00	rozwój firm
Przygotowanie Planu Rozwoju Eksportu dla firmy PPHU PROMECH S.C.	Przedsiębiorstwo Produkcyjno-Handlowo-Usługowe PROMECH S.C. Danuta i Leszek Michalik	15.250,00	8.500,00	rozwój firm
Przygotowanie Planu Rozwoju Eksportu dla firmy THT Sp. z o.o.	THT Sp z o.o.	12.500,00	8.500,00	rozwój firm
Teleradiologia. Zakup urządzeń teleinformatycznych i wdrożenie technologii komunikacyjnych na potrzeby Samodzielnego Publicznego Zespołu Opieki Zdrowotnej w Świdnicy.	Samodzielny Publiczny Zespół Opieki Zdrowotnej w Świdnicy	697.975,89	593.279,51	ochrona zdrowia
RAZEM		378.443.835,03	117.274.439,28	

Wykorzystywanie funduszy europejskich przez ŚWIDNICKIE FIRMY, ORGANIZACJE I INSTYTUCJE w ramach Programu Operacyjnego Kapitał Ludzki /PO KL/ wg danych: www.mapadotacji.gov.pl

Celem PO KL jest umożliwienie pełnego wykorzystania potencjału zasobów ludzkich, poprzez wzrost zatrudnienia i potencjału adaptacyjnego przedsiębiorstw i ich pracowników, poprawę stanu zdrowia osób pracujących, podniesienie poziomu wykształcenia społeczeństwa, zmniejszenie obszarów wykluczenia społecznego oraz wsparcie dla budowy struktur administracyjnych państwa. Program ma służyć przyspieszeniu rozwoju społeczno-gospodarczego Polski, wzrostowi zatrudnienia oraz zwiększeniu spójności społecznej, gospodarczej i terytorialnej z krajami Unii Europejskiej.

NAZWA PROJEKTU	NAZWA FIRMY	WARTOŚĆ PROJEKTU PLN	DOFINANSOWANIE Z UE PLN	DZIEDZINA
Odkryj swój kapitał	Powiatowy Urząd Pracy w Świdnicy	25.393.923,90	21.584.835,32	praca i integracja społeczna
Droga do aktywności	Powiatowe Centrum Pomocy Rodzinie w Świdnicy	3.633.254,01	3.088.265,91	praca i integracja społeczna
Aktywny powrót	Powiatowy Urząd Pracy w Świdnicy	2.749.442,19	2.337.025,86	praca i integracja społeczna
Uwierz we własne siły	Miejski Ośrodek Pomocy Społecznej w Świdnicy	1.998.629,62	1.698.835,18	praca i integracja społeczna
Akademia Rozwoju	Firma Szkoleniowo - Doradcza Anna Szywała S.C.	1.242.909,12	1.056.472,75	nauka i edukacja
Szkoła sukcesu	Firma Szkoleniowo - Doradcza Anna Szywała S.C.	1.136.885,98	966.353,08	nauka i edukacja
Odkryj swoje możliwości	Fundacja Pomocy Biednym Dzieciom "Ut Unum Sint"	726.338,00	617.387,30	nauka i edukacja
Indywidualizacja - sposób na sukces ucznia	Gmina Miasto Świdnica	584.284,90	496.642,17	nauka i edukacja
"Ósemka na szóstkę - program rozwojowy SP nr 8 w Świdnicy"	Gmina Miasto Świdnica	614.946,00	522.704,10	nauka i edukacja
Kadry dla rynku pracy	Powiatowy Urząd Pracy w Świdnicy	566.367,51	481.412,38	praca i integracja społeczna
Moja szkoła	Firma Szkoleniowo - Doradcza Anna Szywała S.C.	546.592,64	464.603,74	nauka i edukacja
Nasz żłobek - nasza Frajda	Fundacja Przyjaciół Przedszkolaka AGUGU	602.278,00	435.140,50	praca i integracja społeczna
Kadry dla rynku pracy II	Powiatowy Urząd Pracy w Świdnicy	355.532,00	302.202,20	praca i integracja społeczna
Kadry dla rynku pracy III	Powiatowy Urząd Pracy w Świdnicy	476.940,55	405.399,47	praca i integracja społeczna

NAZWA PROJEKTU	NAZWA FIRMY	WARTOŚĆ PROJEKTU PLN	DOFINANSOWANIE Z UE PLN	DZIEDZINA
Certyfikuj swoje kompetencje	Mediator Group S.A.	464.790,20	395.071,67	praca i integracja społeczna
Kreatywna Szkoła	Firma Szkoleniowo - Doradcza Anna Szywała S.C.	262.258,24	222.919,50	nauka i edukacja
Europa z kulturą bez barier	Firma Szkoleniowo - Doradcza Anna Szywała S.C.	215.957,80	183.564,13	praca i integracja społeczna
Radosne dzieciństwo	Fundacja Pomocy Biednym Dzieciom "Ut Unum Sint"	243.865,00	176.192,46	nauka i edukacja
Abakadabra i jestem w przedszkolu	Inlingua Ewelina Grądziel	213.284,98	154.098,39	nauka i edukacja
Frajda - nasze przedszkole	Fundacja Przyjaciół Przedszkolaka AGUGU	204.930,00	148.061,93	nauka i edukacja
Nasza szkoła jest inna.	Caritas Diecezji Świdnickiej	139.961,26	118.967,07	nauka i edukacja
Indywidualizacja nauczania i wychowania uczniów klas I-III szkół podstawowych	Caritas Diecezji Świdnickiej	60.000,00	51.000,00	nauka i edukacja
Lokalnie Aktywni. Świebodzice	MEDIATOR Ośrodek Szkoleń i Doradztwa Gospodarczego	48.847,86	41.520,68	praca i integracja społeczna
Twoja pamięć jest lepsza niż sądzisz!	Szkoła Pamięci Wojakowskich Jan Starek	46.941,20	39.900,02	nauka i edukacja
Szkoła Bliżej Nas	Świdnickie Stowarzyszenie Oświatowe "Bliżej Dziecka"	39.888,80	33.905,48	nauka i edukacja
Indywidualizacja procesu nauczania i wychowania uczniów klas I-III w Społecznej Szkole Podstawowej w Świdnicy	Fundacja "Naszej Szkole"	36.000,00	30.600,00	nauka i edukacja
Akademia energii odnawialnej i ograniczenia energochłonności w sektorze MSP	Sudecka Izba Przemysłowo Handlowa w Świdnicy	821.112,40	821.112,40	PARP „zielone światło”
RAZEM		43.426.162,16	36.874.193,69	

Wykorzystywanie funduszy europejskich przez ŚWIDNICKIE ORGANIZACJE I INSTYTUCJE wg danych: www.mapadotacji.gov.pl

NAZWA PROJEKTU	NAZWA FIRMY	WARTOŚĆ PROJEKTU PLN	DOFINANSOWANIE Z UE PLN	DZIEDZINA
Termomodernizacja obiektów użyteczności publicznej pełniących funkcje edukacyjne i kulturalne na obszarze Przedgórze Sudeckiego i Niziny Śląskiej	Gmina Miasto Świdnica	30.546.072,39	22.699.518,69	energetyka
Budowa Centrum	Gmina Miasto	21.225.300,46	13.568.705,93	transport

Przebieg przy ul. Dworcowej i Kolejowej w Świdnicy.	Świdnica			
Rewaloryzacja bloku śródrynkowego wraz z restytucją wieży ratuszowej	Gmina Miasto Świdnica	8.064.210,09	5.472.146,46	rewitalizacja
Przebudowa Placu Św. Małgorzaty wraz z infrastrukturą komunikacji zbiorowej w Świdnicy	Gmina Miasto Świdnica	9.891.701,14	4.324.592,50	transport
Przebudowa Szkoły Podstawowej nr 8 przy ul. Wałbrzyskiej 39 w Świdnicy- modernizacja obiektów dydaktycznych na terenie powojkowym- etap I.	Gmina Miasto Świdnica	3.935.208,16	3.334.471,94	rewitalizacja
Przebudowa ulic Polna Droga i Sprzymierzeńców w Świdnicy – Etap I – Przebudowa ulic Polna Droga i Sprzymierzeńców w Świdnicy, na odcinku od ul. Piaskowej do ul. Rycerskiej wraz z przebudową wiaduktu kolejowego w ciągu łącznicy PLK nr 771 nad w/w ulicami	Gmina Miasto Świdnica	4.562.021,65	3.101.615,75	transport
Budowa infrastruktury przestrzeni publicznej na rewitalizowanym terenie powojkowym ul. Ułańska w Świdnicy	Gmina Miasto Świdnica	3.534.672,56	2.999.681,74	rewitalizacja
Przebudowa budynku przy ul. Długiej 33 na Centrum Wspierania Organizacji Pozarządowych	Gmina Miasto Świdnica	5.539.370,18	2.644.782,02	rewitalizacja
Przebudowa rewaloryzacyjno-remontowa obiektów budowlanych i przestrzeni publicznych Rynku i ulicy Łukowej	Gmina Miasto Świdnica	2.547.319,92	1.670.682,91	rewitalizacja
Przebudowa - zagospodarowanie placu Jana Pawła II wraz z przyległymi ulicami w Świdnicy	Gmina Miasto Świdnica	2.048.122,91	1.421.639,71	rewitalizacja
Przebudowa budynku przy ul. Budowlanej 6 na centrum profilaktyki, wspierania i resocjalizacji rodzin i osób dotkniętych problemami uzależnień	Diecezja Świdnicka	2.139.882,33	1.243.211,61	rewitalizacja
Przebudowa budynku przy ul. Westerplatte 4-6 na Centrum Charytatywne	Caritas Diecezji Świdnickiej	1.670.457,82	1.163.298,77	rewitalizacja
Świdnicka Elektroniczna Sieć Przesyłu Informacji i Dokumentów - zsynchronizowany system pomocy społecznej (SESPID)	Gmina Miasto Świdnica	1.297.860,85	1.083.247,57	telekomunikacja i e-usługi
"Przeciwdziałanie wykluczeniu cyfrowemu - eInclusion w Gminie Miasto Świdnica"	Gmina Miasto Świdnica	1.300.788,00	1.049.142,76	praca i integracja społeczna

Przebudowa i adaptacja zabytkowego budynku stojącego na placu Pokoju 1 przy Kościele Pokoju w Świdnicy na Centrum Promocji i Partnerstwa UNESCO	Parafia Ewangelicko-Augsburska p.w. św. Trójcy w Świdnicy	1.518.498,44	1.042.074,91	kultura i sztuka
Przebudowa i doposażenie budynków gospodarczych na stację edukacji ekologicznej przy ul. Sikorskiego 9 w Świdnicy	Nadleśnictwo Świdnica	1.082.603,67	757.756,07	ochrona środowiska
Wyposażenie zrewaloryzowanego bloku śródmiejowego i wieży ratuszowej w Świdnicy	Gmina Miasto Świdnica	755.261,82	528.607,75	rewitalizacja
Rewaloryzacja przestrzeni publicznych kwartałów Starego Miasta - przebudowa terenu przy ul. Franciszkańskiej w Świdnicy	Gmina Miasto Świdnica	624.012,55	404.382,82	rewitalizacja
Remont elewacji frontowej i dachu budynku Rynek 41 w Świdnicy	Gmina Miasto Świdnica	463.803,01	211.423,59	rewitalizacja
Remont elewacji wraz z ociepleniem budynku przy pl. Kombatantów 2 w Świdnicy	Wspólnota Mieszkaniowa przy Placu Kombatantów nr 2 w Świdnicy	302.110,00	185.035,59	rewitalizacja
Dolnośląski Szlak UNESCO	Gmina Miasto Świdnica	209.048,00	133.185,00	kultura i sztuka
Remont elewacji frontowej budynku Rynek 42 w Świdnicy	Gmina Miasto Świdnica	188.719,56	118.034,21	rewitalizacja
"Dzik na szlaku cysterskim w Świdnicy	Gmina Miasto Świdnica	150.634,74	102.475,80	rewitalizacja
Rozwój wielokulturowej działalności i promocja turystyki lokalnej dzięki informatyzacji Świdnickiego Ośrodka Kultury	Świdnicki Ośrodek Kultury	188.505,94	96.776,31	kultura i sztuka
„Rewaloryzacja wnętrza bloku śródmiejowego etap I - elewacje budynków ul. Wewnętrzna 1,3,5 oraz Rynek 41, 42 w Świdnicy”	Gmina Miasto Świdnica	163.862,04	74.815,79	rewitalizacja
Remont elewacji frontowej i klatki schodowej budynku przy ul. Kotlarskiej 22 w Świdnicy	Gmina Miasto Świdnica	110.415,73	69.895,80	rewitalizacja
Południowo-zachodni Szlak Cysterski	Gmina Miasto Świdnica	271.567,18	230.832,10	turystyka
Budowa drogi powiatowej nr 3396 D na odcinku pomiędzy drogą krajową nr 5 a drogą woj. 382 i ul. Stęczyńskiego w Świdnicy	Gmina Miasto Świdnica/ partner w projekcie	7 519 019,30	3 507 131,92	transport
RAZEM		111.851.050,44	73.239.166,02	

Wykorzystywanie funduszy europejskich przez ŚWIDNICKIE ORGANIZACJE I INSTYTUCJE w ramach Programu Operacyjnego Europejskiej Współpracy Terytorialnej /EWT/ w latach 2007-2013 według danych własnych.

NAZWA PROJEKTU	NAZWA FIRMY	WARTOŚĆ PROJEKTU PLN	DOFINANSOWANIE Z UE PLN	DZIEDZINA
Rynek bez granic	Gmina Miasto	136.646,16	109.758,12	Fundusz

	Świdnica			Mikroprojektów
Miejskie Trasy Turystyczne zintegrowanym produktem turystycznym miast czesko - polskiego pogranicza	Gmina Miasto Świdnica/ partner w projekcie	791.228,00	672.543,80	turystyka
Rekonstrukcje historyczne wspólnym produktem turystycznym polsko-czeskiego pogranicza	Gmina Miasto Świdnica/ partner w projekcie	725.600,00	616.760,00	turystyka
Tacy sami – Świdnica i Trutnov	Gmina Miasto Świdnica	89.051,52	75.693,79	Fundusz Mikroprojektów
Dotknij historii – rocznice, flesze, numizmaty	Gmina Miasto Świdnica	128.905,28	109.568,43	Fundusz Mikroprojektów
Świdnicki GRYF i Trutnowski SMOK	Gmina Miasto Świdnica	108.994,32	103.576,6	Fundusz Mikroprojektów
Miasta Trutnov i Świdnica wspierają przedsiębiorczość	Gmina Miasto Świdnica	446.340,00	175.375,00	rozwój przedsiębiorczości
Czesko –Polski portal informacyjny	Sudecka Izba Przemysłowo – Handlowa	1.572.449,76	245.635,48	rozwój przedsiębiorczości
Czesko _Polski biuletyn przedsiębiorcy 2007-2013	Sudecka Izba Przemysłowo – Handlowa	1.324.017,4	603.607,56	rozwój przedsiębiorczości
Innowacje na czesko- polskim pograniczu	Sudecka Izba Przemysłowo – Handlowa	1.368.691,12	684.400,00	rozwój przedsiębiorczości
Stworzenie sieci Punktów Kontaktowych Czesko-Polskiej Współpracy Gospodarczej	Sudecka Izba Przemysłowo – Handlowa	4.255.748,08	480.165,88	rozwój przedsiębiorczości
Zdrowie ma smak. Produkty regionalne polsko - czeskiego pogranicza	Powiat Świdnicki	54.236,00	46.100,00	Fundusz Mikroprojektów
Literackie inspiracje	Miejska Biblioteka Publiczna w Świdnicy	30.384,00	25.757,86	Fundusz Mikroprojektów
Turystyka bez granic. Promocja Powiatu Świdnickiego w Czechach	Powiat Świdnicki	68.176,00	57.948,00	Fundusz Mikroprojektów
Polsko- Czeski Biuletyn Przedsiębiorcy 08-09	Sudecka Izba Przemysłowo – Handlowa	117.019,44	99.466,52	Fundusz Mikroprojektów
RAZEM		11.100.467,64	4.106.357,04	

PODSUMOWANIE

OBSZARY	WARTOŚĆ PROJEKTU w PLN	DOFINASOWANIE Z UE w PLN
ŚWIDNICKIE FIRMY	378.443.835,03	117.274.439,28
ŚWIDNICKIE FIRMY, ORGANIZACJE I INSTYTUCJE w ramach PO KL	43.426.162,16	36.874.193,69
ŚWIDNICKIE ORGANIZACJE I INSTYTUCJE	111.851.050,44	73.239.166,02
EWT 2007-2013	11.100.467,64	4.106.357,04
RAZEM	544.821.515,27	231.494.156,03

Dodatkowe informacje o realizacji projektów nie wymienionych w powyższych tabelach:

Świdnica w roku 2013 w ramach Aglomeracji Wałbrzyskiej przystąpiła do realizacji projektu pn. **„Rozwój Obszaru Funkcjonalnego Aglomeracji Wałbrzyskiej poprzez opracowanie dokumentów strategicznych wspierających integrację 23 jst: Strategii ZIT, Programu Gospodarki Niskoemisyjnej i Zintegrowanego Programu Transportu Publicznego”** realizowanego z Programu Operacyjnego Pomoc Techniczna 2007-2013 „Konkursu dotacji na działania wspierające jednostki samorządu terytorialnego w zakresie planowania współpracy w ramach miejskich obszarów funkcjonalnych” ogłoszonego przez Ministerstwo Infrastruktury i Rozwoju, współfinansowanego ze środków Unii Europejskiej. Wartość projektu: 2.999.994,00 PLN, wartość dotacji 90% tj.: 2.699.994,60 PLN, w tym wkład Gminy Miasto Świdnica 30.913,07 PLN. Projekt będzie realizowany w latach 2013-2015 przez 23 jednostki samorządu terytorialnego Aglomeracji Wałbrzyskiej. Celem projektu jest opracowanie dokumentów mających na celu dalszą integrację i zaciśnięcie współpracy gmin w ramach Aglomeracji Wałbrzyskiej oraz wspieranie zrównoważonego i zintegrowanego rozwoju obszaru funkcjonalnego. Główne działania projektu to:

- Opracowanie „Strategii Zintegrowanych Inwestycji Terytorialnych dla Aglomeracji Wałbrzyskiej”,
- Opracowanie „Planu Gospodarki Niskoemisyjnej dla AW”,
- Opracowanie „Zintegrowanego Programu Transportu Publicznego”.

Sporządzone dokumenty będą podstawą do ubiegania się o środki finansowe z Unii Europejskiej w latach 2014-2020.

Miasta przystąpiło do projektu **Dolnośląska Sieć Szkieletowa /DSS/** realizowanego przez Urząd Marszałkowski Województwa Dolnośląskiego. W ramach projektu pn. **„Likwidacja obszarów wykluczenia informacyjnego i budowa dolnośląskiej sieci szkieletowej”** powstaje szerokopasmowa sieć internetowa o charakterze szkieletowo - dystrybucyjnym na Dolnym Śląsku w szczególności na terenach wiejskich i małych miast. Sieci powstałe w ramach projektu będą otwarte dla wszystkich zainteresowanych przedsiębiorców telekomunikacyjnych dostarczających usługi szerokopasmowe bezpośrednio odbiorcom końcowym tj. mieszkańcom, firmom i instytucjom z terenu Dolnego Śląska. W ten sposób podmioty komercyjne będą mogły budować własne sieci dostępne na terenach dotychczas dla nich nieatrakcyjnych inwestycyjnie. Realizacja umożliwi aktywny i szybki rozwój społeczeństwa informatycznego w naszym województwie, tworząc przy tym nowe możliwości dla rozwoju społecznego, ekonomicznego i technicznego mieszkańców Dolnego Śląska. Projekt jest finansowany ze środków RPO WD oraz budżetu województwa Dolnośląskiego zgodnie z przyjętą Strategią Rozwoju Województwa Dolnośląskiego do 2020r., Indykatoryjnym Wykazem Indywidualnych Projektów Kluczowych, Dolnośląską Strategią Innowacji oraz umieszczony w Wieloletnim Programie Inwestycyjnym dla Województwa Dolnośląskiego na lata 2007-2013. Dolnośląska Sieć Szkieletowa ma być gotowa do 2015r. Wartość tego projektu to ok. 204 mln zł. Świdnicka część projektu będzie kosztowała ponad 1,86 mln zł, z czego blisko 250 tys. zł Miasto przeznaczyło ze swojego budżetu.

9. STUDIA NAD ROZWIĄZANIAMİ KOMUNIKACYJNYMI

Na Dolnym Śląsku, z powodu tranzytowego położenia regionu istotne znaczenie odgrywa autostrada A-4 przebiegająca w kierunku zachód – wschód. Dla ruchu tranzytowego duże znaczenie mają drogi prowadzące w kierunku A-4. Gminy z powiatu świdnickiego wspólnie podjęły się

realizacji dużej inwestycji o znaczeniu regionalnym i krajowym pn. „**Budowa drogi powiatowej nr 3396 D na odcinku pomiędzy drogą krajową nr 5 a drogą woj. 382 i ul. Stęczyńskiego w Świdnicy**”. Projekt ukończony w 2011 był realizowany w oparciu o porozumienie i umowę z Urzędem Marszałkowskim Województwa Dolnośląskiego w ramach dofinansowania ze środków unijnych. Stanowił element regionalnego projektu połączenia stref aktywności gospodarczej z autostradą A4 (nowy korytarz drogi powiatowej nr 3396 do autostrady A4) i miał na celu aktywizację terenów inwestycyjnych Miasta i gminy Świdnica oraz usprawnienie układu komunikacyjnego Miasta poprzez połączenie części północno-wschodniej z częścią północno-zachodnią, co w konsekwencji przyczyniło się do lepszego skomunikowania istniejących terenów inwestycyjnych. W wyniku realizacji projektu otrzymano 13,076 km drogi.

Z chwilą przystąpienia do budowy łącznika do A4 pomyślano o budowie tzw. „**małej obwodnicy**” Świdnicy – nowego odcinka o długości ponad 3 km łączącego drogę krajową nr 35 w węźle Słotwina z drogą wojewódzką nr 382 w kierunku Strzegomia. Droga zaprojektowana została w ramach obwodnicy południowej oraz za pomocą ronda z droga wojewódzka 382 (ul. Sikorskiego) i drogą powiatową nr 3396D. Budowa drogi współfinansowana jest ze środków EFRR w ramach PRO WD 2007-2013 priorytetu 3 Rozwój infrastruktury transportowej na Dolnym Śląsku, działania 3.1 Infrastruktura drogowa. Całkowita wartość projektu wynosi 35.565.556,89 PLN, w tym dofinansowanie 14.720.449,65 PLN. W ramach inwestycji powstała dwujezdniowa droga (po dwa pasy w każdym kierunku) o szerokości 8m każda, nowe skrzyżowanie jednopoziomowe i rondo połączone z obwodnicą Świdnicy w ciągu drogi krajowej nr 35. Celem budowy „małej obwodnicy” Świdnicy była poprawa stanu infrastruktury drogowej na terenie Dolnego Śląska, szczególnie gminy i miasta Świdnicy, a przede wszystkim połączenie planowanego węzła Słotwina z drogą wojewódzką nr 382 w kierunku Strzegomia. Poprzez usprawnienie powiązań sieci dróg wojewódzkich z krajowymi poprawi się komunikacja między ośrodkami regionalnymi rejonu wałbrzysko-świdnickiego z pozostałymi obszarami Dolnego Śląska. Oddanie do użytku tej drogi wyprowadzi tranzyt poza granice Świdnicy i upłyni lokalny ruch miejski. Wykonawcą „małej obwodnicy” było Przedsiębiorstwo Robót Drogowych i Mostowych S.A. z Kędzierzyna Koźła, które w 2012 r. wypowiedziało umowę i ogłosiło upadłość. W efekcie postępowania upadłościowego wykonawstwo przejął partner lidera konsorcjum firma Polimex - Mostostal S.A. Roboty budowlane zakończone zostały w lipcu br. Droga we wrześniu br. została oddana do użytku.

Kolejnym etapem mającym na celu poprawę układu komunikacyjnego i zwiększenie mobilności regionalnej poprzez łączenie węzłów drugorzędnych i trzeciorzędnych z infrastrukturą TEN-T jest budowa „**obwodnicy Świdnica - południowej**” – obwodnicy, która swój początek będzie miała w węźle „Słotwina, a koniec w węźle „Pszemno”. W ramach planowanego zadania powstałaby droga o długości 13 677m, przekroju dwujezdniowym bez pasów awaryjnych i prędkości 100 km/h. Szerokość pasa ruchu 3,5m i szerokości pasa dzielącego 4,0m. W wyniku robót powstałby cztery węzły drogowe: Słotwina, Witoszów, Bolescin i Pszemno, 10 wiaduktów, 7 mostów, 29 przepustów. Wybudowana obwodnica południowa ma się przyczynić do skrócenia czasu przejazdu przez miasto, a wyprowadzony ciężki ruch tranzytowy poza tereny zamieszkałe obniży uciążliwości drogi wywołane hałasem, wibracjami i spalinami. Oddzielony zostałby ruch lokalny od regionalnego co poprawi warunki dla ruchu lokalnego i szybki przejazd tranzytowy oraz dobrą komunikację z drogami wojewódzkimi. Poprawią się warunki ruchu wewnętrznego i zmniejszy się niekorzystne oddziaływanie na środowisko. Realizacja zadania planowana jest w latach 2015-2020 w ramach środków RPO WD na lata 2014-2020. Przedsięwzięcie pn. „Budowa obwodnicy Wałbrzycha w ciągu Drogi Krajowej 35 oraz budowa obwodnicy Świdnicy wraz z modernizacją drogi krajowej nr 35 na odcinku Słotwina- Świebodzice” zostało wpisane do kontraktu terytorialnego - „Stanowisko

Negocjacyjne Samorządu Województwa Dolnośląskiego” z lipca 2014 r. – przedsięwzięć, które mają istotne znaczenie dla rozwoju kraju.

W roku 2013 złożono dwa wnioski na realizację zdania **Budowa ul. Kliczkowskiej Etap I i II**, która ma na celu wyprowadzenie ruchu kołowego z terenu byłego ŚFUP w kierunku ul. Wrocławskiej oraz stworzenie alternatywy dojazdu do drogi krajowej nr 35 dla wschodniej części miasta. Zadanie przyczyni się do poprawy infrastruktury drogowej oraz ożywienia gospodarczego zdegradowanych obszarów poprzemysłowych. W 2012 r. został opracowany projekt budowlany i wykonawczy, pozyskano niezbędne uzgodnienia oraz pozwolenie na budowę. Roboty będą realizowane w II etapach. Zakres zadania obejmuje:

- wybudowanie odcinka drogi długości ok. 350 mb (od ul. Wincentego Witosa do ul. Wrocławskiej) wraz z przebudową ronda,
- przebudowę istniejącej ulicy długości ok. 200 mb od Wincentego Witosa do Kopernika,
- budowę oświetlenia ulicznego i kanalizacji deszczowej.

Projekt „Budowa ul. Kliczkowskiej w Świdnicy – Etap I” obecnie oczekuje na drugim miejscu na liście rezerwowej, natomiast projekt „Budowa ul. Kliczkowskiej w Świdnicy – Etap II” został wybrany do dofinansowania.

Planowana wartość zadania: ok. 10.300.000,00 PLN.

PODSUMOWANIE

- ✓ Dbając o rozwój gospodarczy miasta powiększono tereny w Podstrefie Świdnickiej WSSE „Invest Park” poprzez włączenie do terenów inwestycyjnych działki nr 1493/1 o powierzchni 2,2109 ha położonej na terenie Gminy Miasto Świdnica w rejonie ul. Przemysłowej, bezpośrednio przy ul. Stalowej i terenów inwestycyjnych działki nr 1113/4 o powierzchni 7,6059 ha położonej na terenie Gminy Miasto Świdnica.
- ✓ Spośród firm funkcjonujących w Świdnickiej podstrefie WSSE INVEST- PARK Sp. z o.o. trzy firmy w 2013 r. rozpoczęły procedurę rozbudowy w oparciu o zezwolenia wydane w roku 2013: Nifco Poland Sp. z o.o. /grudzień 2013/, Colgate – Palmolive Manufacturing (Poland) Sp. z o.o. / luty 2013/ i Best Systemy Grzewcze Sp. z o.o./ czerwiec 2013/. Natomiast Firma THT Produkcja Opakowań Przemysłowych Sp. z o.o w roku 2013 kontynuowała budowę zakładu w oparciu o zezwolenie wydane w roku 2011. W roku 2014 trzy firmy: Electrolux Poland Sp. z o.o./5.03.2014/, Nifco Poland Sp. z o.o. /12.06.2014/, Tama Polska Sp. z o.o. /6.06.2014/ w roku 2014 uzyskały kolejne zezwolenia na prowadzenie działalności gospodarczej w Podstrefie Świdnica.
- ✓ Rozpoczęte w 2003r. działania na rzecz pozyskania inwestorów przynoszą efekty np.:
 - liczba miejsc pracy w roku 2013 wzrosła o 23,7% w porównaniu z rokiem 2002 i o 5,5% w zestawieniu z rokiem 2012,
 - dochody mieszkańców miasta w 2013r. wzrosły o 282% w porównaniu z rokiem 2002 i o 5,4% w zestawieniu z rokiem 2012,
 - dochody przedsiębiorstw w 2013r. wzrosły o 316% w porównaniu z rokiem 2002 i o 10% w zestawieniu z rokiem 2012,
 - w 2013r. nastąpił wzrost liczby podmiotów gospodarczych zarówno w porównaniu do 2002r. jaki i 2012r..

- ✓ Rozpoczęto prace nad programem aktywizacji świdnickiego Rynku i wdrożono Program pilotażowy „**Rynek z tradycjami**”, którego celem jest ożywienie Starego Miasta, wsparcie handlu i usług w obrębie świdnickiej starówki, promocja ciekawych miejsc, wydarzeń, ludzi.
- ✓ Wspierano przedsiębiorców poszukujących środków zewnętrznych na założenie lub rozwój działalności. W Urzędzie Miejskim funkcjonował Punkt Konsultacyjny oraz organizowane były spotkania dla przedsiębiorców i konferencje dla przedsiębiorców.
- ✓ Świdnickie firmy, organizacje i instytucje na rozwój społeczny i gospodarczy Miasta w ramach dostępnych programów i funduszy unijnych w latach 2007-2013 pozyskały dofinansowanie w wysokości 231.494.156,03 zł, przy wartości inwestycji 544.821.515,27 zł. W tym firmy świdnickie pozyskały dofinansowanie w wysokości 121.882.719,73 zł, przy wartości inwestycji 383.956.689,27 zł.

PREZYDENT MIASTA


Wojciech Murdzek